



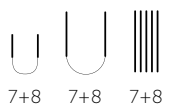
MODELL | 379-15

LEAH GENSER NATUR

ALPAKKA MAGIC



#dalegarn #DG
#houseofyarn_norway



379-15



LEAH GENSER NATUR



GARN BRUKT I DENNE OPPSKRIFTEN:

ALPAKKA MAGIC 63 % alpakka,
37 % polyamid, 50 gram = ca 150 meter

DESIGN

Anne-Kirsti Espenes

STØRRELSER

S (M) L (XL)

PLAGGETS MÅL

Overvidde ca	107	(115)	123	(131)	cm
Hel lengde ca	64	(66)	68	(69)	cm
Ermelengde ca	47	(46)	45	(44)	cm

GARNFORBRUK

Natur 304	8	(9)	10	(10)	nøster
-----------	---	-----	----	------	--------

PINNEFORSLAG

Stor og liten rundp og strømpep nr 7 og 8

STRIKKEFASTHET

15 m glattstrikk på p nr 8 = 10 cm

Slik finner du riktig størrelse:

1. Ta mål av et strikkeplagg som passer.
2. Sammenlign målene med oppskriften.
3. Velg størrelse ut fra overvidden på bolen.
4. Lengde på bol og ermer kan du strikke lenger eller kortere ved behov.

Sjekk strikkefastheten ved å strikke en prøvelapp.

Tell antall m pr 10 cm, har du flere m enn oppgitt, skift til tykkere p. Har du færre m, skift til tynnere p.

FORKORTELSER

r = rett, vr = vrang, m = maske, p = pinne

© House of Yarn AS

Kopiering og publisering av materiale og oppskrifter, eller bruk av dette i næringsøyemed, er ikke tillatt uten avtale med House of Yarn AS.



MØNSTER A

1.-2. omgang: Strikk *1 r, 1 vr*, gjenta fra *-*.

3. omgang: Strikk r.

4. omgang: Strikk vr.

Gjenta 1.-4. omgang.

BOLEN

Legg opp 152 (164) 176 (188) m på rundp nr 7.

Strikk 20 omganger rundt med **mønster A**.

Skift til p nr 8. Øk på 1. omgang 8 m jevnt fordelt = 160 (172) 184 (196) m og strikk glattstrikk til arbeidet måler ca 41 (42) 43 (43) cm. **Samtidig**, på siste omgang felles til ermehull slik: Fell av 4 m, strikk 72 (78) 84 (90) m, fell av 8 m, strikk 72 (78) 84 (90) m, fell av 4 m.

Legg arbeidet til side og strikk ermene.

ERMENE

Legg opp 36 (38) 40 (42) m på strøppep nr 7. Strikk

20 omganger rundt med **mønster A**.

Skift til p nr 8. Strikk glattstrikk og øk **samtidig** 2 m midt under ermet på 1. omgang. Gjenta økningene på hver 3. (3.) 2,5. (2,5) cm i alt 12 (12) 13 (13) ganger = 60 (62) 66 (68) m. Strikk til ermet måler ca 47 (46) 45 (44) cm, **samtidig** som det på siste omgang felles av 8 m midt under ermet = 52 (54) 58 (60) m. Strikk et erme til.

BÆRESTYKKET

Sett venstre ermet, forstykket, høyre ermet og bakstykket inn på rundp nr 8 = 248 (264) 284 (300) m.

Omgangen begynner mellom bakstykket og venstre erme.

Fortsett med glattstrikk og sett et merke i hver sammenføring = 4 merker. På 3. omgang begynner raglanfellingene. Fell slik: Etter hvert merke, strikk 2 r sammen. Før hvert merke, ta 1 m løs

av, strikk 1 r, trekk den løse m = 8 m felt på 1 omgang. Gjenta fellingene på hver 2. omgang i alt 16 (17) 18 (19) ganger = 120 (128) 140 (148) m.

Sett 14 (16) 18 (20) m midt foran på en maskeholder.

Strikk videre fram og tilbake med raglanfellingene som før, og fell til halsen på hver 2. p i hver side 2,2 m og deretter 1 m til halsfellingene møter raglanfellingene. La m stå på p. (Fra vrangen felles det til raglan slik: Før hvert merke, strikkes 2 vr sammen. Etter hvert merke, strikkes 2 vridd vr sammen.)

HALSKANT

Skift til p nr 7 og strikk opp ca 7 m pr 5 cm i halsfellingene og ta med m som ble satt på maskeholder. Antall m må være delelig med 2. La omgangen begynne på den ene skulderen. Strikk 1 omgang r og videre **mønster A** til halskanten måler ca 16 cm eller til ønsket lengde.

Fell av uten å stramme.

MONTERING

Sy sammen under ermene.

Garn brukt i denne oppskriften



ALPAKKA MAGIC

65 % alpakka, 35 % polyamid
Produsert i EU/Italia

ALPAKKA MAGIC er et kabelspunnet, eventyrlig mykt og superlett garn i alpakka-polyamid-blend. Garnet er velegnet til alle typer plagg til både barn og voksne. Her får du et svært drøyt garn som er godt å strikke med og som gir et jevnt maskebilde.


Vi anbefaler at du strikker **Alpakka Magic** på pinne 7–8.

Til spesielle effekter kan du også strikke på pinne 5–6. Hvis du går ned til pinne 5, bindes volumet i garn-konstruksjonen, og du får et nærmest tovet preg

10
21-15

5-8

50 gram = ca 150 meter



- Ullvugge 30 °C
- Vrenges før vask
- Bruk vaskemiddel for ull/silke
- Bruk ikke skyllemiddel
- Tørkes flatt



Genseren finnes også med flere farger | DG 379-04

House of Yarn er Nordens største merkevarerhus,
grossist og produsent av kvalitetsgarn, strikkedesign og
accessoier til faghandel og kjedebutikker.

houseofyarn.no

HOUSE *of* YARN



dustorealpakka.no




dalegarn.no



knitathome.no



gjestal.no



houseofyarn.no

CAMILLA PIHL

camillapihlstrikk.no

GULLUNGEN 
garn

gullungengarn.no

#ORANSJESKJERF

oransjeskerf.no

FØLG HOUSE OF YARN OG VÅRE BRANDS PÅ SOSIALE MEDIER



[HOUSEOFYARN_NORWAY](https://www.instagram.com/houseofyarn_norway)



[HOUSEOFYARN.NO](https://www.facebook.com/houseofyarn.no)
[DUSTOREALPAKKA](https://www.facebook.com/dustorealpakka)
[DALEGARN.NO](https://www.facebook.com/dalegarn.no)
[GJESTALGARN](https://www.facebook.com/gjestalgarn)



[HOUSEOFYARN](https://www.pinterest.com/houseofyarn)

FORHANDLERINFORMASJON

01
02
03
04
05
06
07
08
09
10
11
12
13
14
15
16
17
18
19
20
21
22
23
24
25
26
27
28