



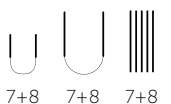
MODELL | 379-18

LANA GENSER LYS DENIM

ALPAKKA MAGIC



#dalegarn #DG
#houseofyarn_norway



379-18

LANA GENSER LYS DENIM



GARN BRUKT I DENNE OPPSKRIFTEN:

ALPAKKA MAGIC 63 % alpakka,
37 % polyamid, 50 gram = ca 150 meter

DESIGN Anne-Kirsti Espenes

STØRRELSER S (M) L (XL)

PLAGGETS MÅL

Overvidde ca	93	(101)	109	(117)	cm
Vidde nederst ca	125	(133)	141	(149)	cm
Hel lengde ca	56	(58)	60	(62)	cm
Ermelengde ca	52	(51)	50	(49)	cm

GARNFORBRUK

Lys denim 322 8 (8) 9 (10) nøster

PINNEFORSLAG Stor og liten rundp og strømpep nr 7 og 8

STRIKKEFASTHET 15 m glattstrikk på p nr 8 = 10 cm

Slik finner du riktig størrelse:

1. Ta mål av et strikkeplagg som passer.
2. Sammenlign målene med oppskriften.
3. Velg størrelse ut fra overvidden på bolen.
4. Lengde på bol og ermer kan du strikke lenger eller kortere ved behov.

Sjekk strikkefastheten ved å strikke en prøvelapp. Tell antall m pr 10 cm, har du flere m enn oppgitt, skift til tykkere p. Har du færre m, skift til tynnere p.

FORKORTELSER r = rett, vr = vrang, m = maske, p = pinne

© House of Yarn AS

Kopiering og publisering av materiale og oppskrifter, eller bruk av dette i næringsøyemed, er ikke tillatt uten avtale med House of Yarn AS.



BOLEN

Legg opp 188 (200) 212 (224) m på rundp nr 7. Strikk 3 cm vrangbord rundt med 1 r, 1 vr. Skift til p nr 8 og strikk glattstrikk til arbeidet måler 35 (36) 37 (38) cm. På neste omgang felles 48 m (likt for alle størrelser) jevnt fordelt = 140 (152) 164 (176) m. Fortsett med 2 omganger glattstrikk. Del arbeidet i hver side = 70 (76) 82 (88) m til for- og bakstykket, og strikk hver del ferdig for seg.

FORSTYKKET


Fortsett med glattstrikk fram og tilbake til ermehullet måler 13 (14) 15 (15) cm. Sett de midterste 12 (14) 16 (18) m på en maskeholder til hals. Strikk hver side for seg slik: Fortsett med glattstrikk og fell videre til halsen på hver 2. p 2,2,1,1,1 m = 22 (24) 26 (28) skulder-m. Strikk til ermehullet måler 20 (21) 22 (23) cm. Fell av.

BAKSTYKKET

Strikk som på forstykket. Fortsett rett opp til bakstykket er 2 cm kortere enn forstykket. Sett de midterste 22 (24) 26 (28) m på en maskeholder til nakke. Strikk hver side for seg slik: Fell videre til nakken på hver 2. p 1,1 m = 22 (24) 26 (28) skulder-m. Strikk til bakstykket er like langt som forstykket. Fell av.

ERMENE

Legg opp 28 (30) 32 (34) m på strømpen nr 7. Strikk 6 cm vrangbord rundt med 1 r, 1 vr. Skift p nr 8. Strikk 1 omgang r og øk 22 (23) 24 (25) m jevnt fordelt = 50 (53) 56 (59) m. Fortsett med glattstrikk og øk 2 m midt under ermet på hver 3. cm 5 ganger = 60 (63) 66 (69) m. Strikk til ermet måler 52 (51) 50 (49) cm. Fell av. Strikk et erme til.



MONTERING

Sy sammen på skuldrene.
Sy i ermene. Pass på at midten av ermet møter skuldersonnen.

HALSKANT

Bruk rundp nr 7. Strikk opp ca 7 m pr 5 cm i halsfelling inkl m som ble satt på maskeholdere. Strikk 3 cm vrangbord rundt med 1 r, 1 vr. Fell av.

Garn brukt i denne oppskriften



ALPAKKA MAGIC

65 % alpakka, 35 % polyamid
Produsert i EU/Italia

ALPAKKA MAGIC er et kabelspunnet, eventyrlig mykt og superlett garn i alpakka-polyamid-blend. Garnet er velegnet til alle typer plagg til både barn og voksne. Her får du et svært drøyt garn som er godt å strikke med og som gir et jevnt maskebilde.


Vi anbefaler at du strikker **Alpakka Magic** på pinne 7–8.

Til spesielle effekter kan du også strikke på pinne 5–6. Hvis du går ned til pinne 5, bindes volumet i garn-konstruksjonen, og du får et nærmest tovet preg

10
21-15

5-8

50 gram = ca 150 meter



- Ullvugge 30 °C
- Vrenges før vask
- Bruk vaskemiddel for ull/silke
- Bruk ikke skyllemiddel
- Tørkes flatt



Prøv også genseren i flerfarget versjon | DG 379-12

House of Yarn er Nordens største merkevarerhus,
grossist og produsent av kvalitetsgarn, strikkedesign og
accessoier til faghandel og kjedebutikker.

houseofyarn.no

HOUSE *of* YARN




dustorealpakka.no



dalegarn.no



knitathome.no



gjestal.no



houseofyarn.no

CAMILLA PIHL

camillapihlstrikk.no

GULLUNGEN 
garn

gullungengarn.no

#ORANSJESKJERF

oransjeskerf.no

FØLG HOUSE OF YARN OG VÅRE BRANDS PÅ SOSIALE MEDIER



[HOUSEOFYARN_NORWAY](https://www.instagram.com/houseofyarn_norway)



[HOUSEOFYARN.NO](http://houseofyarn.no)
[DUSTOREALPAKKA](http://dustorealpakka.no)
[DALEGARN.NO](http://dalegarn.no)
[GJESTALGARN](http://gjestalgarn.no)



[HOUSEOFYARN](https://www.pinterest.com/houseofyarn)

FORHANDLERINFORMASJON

01
02
03
04
05
06
07
08
09
10
11
12
13
14
15
16
17
18
19
20
21
22
23
24
25
26
27
28