



MODELL | 280-03

# CHARLOTTE GENSER

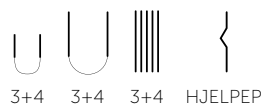
## HVIT & MARINE

STRIKKET I LERKE

LERKE



#dalegarn #DG  
#houseofyarn\_norway





# 380-03

## CHARLOTTE GENSER HVIT & MARINE



### GARN BRUKT I DENNE OPPSKRIFTEN:

LERKE 53 % merinoull,  
47 % egyptisk bomull,  
50 gram = ca 115 meter

**DESIGN** Iselin Hafselid

**STØRRELSER** S (M) L (XL) XXL

### PLAGGETS MÅL

Overvidde ca	102	(108)	114	(120)	126	cm
Hel lengde foran ca	58	(60)	62	(64)	66	cm
Hel lengde bak ca	66	(68)	70	(72)	74	cm
Ermelengde ca	52 cm (likt alle størrelser)					

### GARNFORBRUK

Halvbleket hvit 0017	9	(10)	11	(12)	13	nøster
Marine 5563	5	(6)	6	(7)	8	nøster

**PINNEFORSLAG** Stor og liten rundp og strømpen nr 3 og 4  
Hjelpep

**STRIKKEFASTHET** 26 m flettestrikk på p nr 4 = 10 cm

**Alternativt garn: PURE ECO WOOL,  
NATURAL LANOLIN WOOL, FALK, PURE LINO**

### Slik finner du riktig størrelse:

1. Ta mål av et strikkeplagg som passer.
2. Sammenlign målene med oppskriften.
3. Velg størrelse ut fra overvidden på bolen.
4. Lengde på bol og ermer kan du strikke lenger eller kortere ved behov.

**Sjekk strikkefastheten ved å strikke en prøvelapp.  
Tell antall m pr 10 cm, har du flere m enn oppgitt,  
skift til tykkere p. Har du færre m, skift til tynnere p.**

**FORKORTELSER** r = rett, vr = vrang, m = maske, p = pinne

### © House of Yarn AS

Kopiering og publisering av materiale og oppskrifter,  
eller bruk av dette i næringsøyemed, er ikke tillatt  
uten avtale med House of Yarn AS.





## BAKSTYKKET

Legg opp 132 (140) 148 (156) 164 m med marine på rundp nr 3 og strikk fram og tilbake. Strikk vrangbord med 1 r, \*2 vr, 2 r\*, gjenta fra \*-\* og avslutt med 1 r. Fortsett med vrangbord med 2 vr, 2 r innenfor en kant-m i hver side og striper slik: 1 p marine, 6 p halvbleket hvit, 2 p marine, 2 p halvbleket hvit, 1 p marine. Strikk videre med halvbleket hvit til arbeidet måler ca 14 cm. Slutt med en p fra vrangen. Skift til p nr 4 og strikk videre med denne inndelingen: 2 (6) 10 (14) 18 m vr, mønster etter diagram **B, A, B, A, B, A, B**, 2 (6) 10 (14) 18 m vr. Strikk til arbeidet måler 60 (62) 64 (66) 68 cm. Fell av de 68 (70) 70 (72) 72 midterste m til nakke og strikk hver side ferdig for seg. Fell videre til nakken på hver 2. p 2,2,1 m = 27 (30) 34 (37) 41 skulder-m. Strikk til arbeidet måler ca 66 (68) 70 (72) 74 cm. Fell av. Strikk den andre siden på samme måte, men speilvendt.

## FORSTYKKET

Strikk som bakstykket til arbeidet måler 6 cm. Slutt med en p fra vrangen. Skift til p nr 4 og strikk videre med denne inndelingen: 2 (6) 10 (14) 18 m vr, mønster etter diagram **B, A, B, A, B, A, B**, 2 (6) 10 (14) 18 m vr. Strikk til arbeidet måler 28 (30) 32 (34) 36 cm. Fell av de 2 midterste m til V-hals og strikk hver side ferdig for seg. Fell 1 m til halsen på hver 2. p til det gjenstår 27 (30) 34 (37) 41 m. Strikk til arbeidet måler ca 58 (60) 62 (64) 66 cm. Fell av. Strikk den andre siden på samme måte, men speilvendt.

## ERMENE

Legg opp 60 (60) 64 (64) 68 m med marine på strømpep nr 3 og strikk 1 omgang vrangbord rundt med 2 r, 2 vr. Fortsett med vrangbord og strikk striper slik: 6 omganger halvbleket hvit,

2 omganger marine, 2 omganger halvbleket hvit, 1 omgang marine. Strikk videre med halvbleket hvit til arbeidet måler ca 6 cm. Skift til p nr 4 og marine. Strikk 1 omgang glattstrikk, før det strikkes videre med denne inndelingen: 3 (3) 5 (5) 8 m vr, mønster etter diagram **B, A, B**, 3 (3) 5 (5) 8 m vr. Sett et merke rundt 2 m midt under ermet. Øk 1 m på hver side av merket på hver 2. (1,5.) 1,5. (1,5.) 1,5. cm i alt 22 (24) 24 (26) 26 ganger = 104 (108) 112 (116) 120 m. De økte m strikkes vr. **NB!** Når arbeidet måler ca 47 cm, strikkes det en stripe med halvbleket hvit over 10 omganger. Skift til marine og strikk til arbeidet måler ca 52 cm. Fell av. Strikk et erme til.

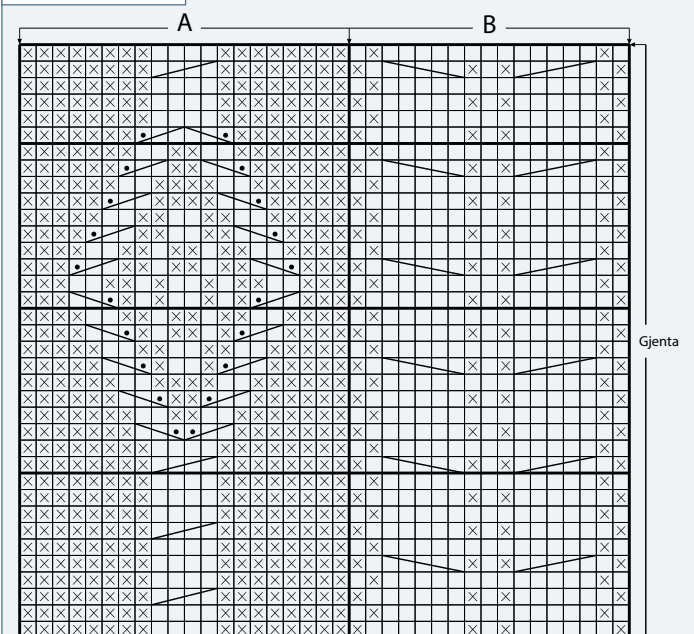
## MONTERING






Sy sammen på skuldrene. Sy i ermene. Pass på at midt på ermet møter skuldersonn. Sy sidesømmene fra ermene ned til vrangborden. Ikke sy sammen vrangbordene.

## HALSKANT

Start ved høyre skulder. Strikk opp ca 12-13 m pr 5 cm på rundp nr 3 med halvbleket hvit rundt halsen. M-tallet må gå opp i 4 + 2. I tillegg strikkes det opp 1 m r midt foran. **NB!** Vær nøye med at det blir like mange m på høyre og venstre side av V-halsen. Strikk vrangbord rundt med 2 r, 2 vr. Fell **samtidig** 1 m på **hver** side av midt-m foran på hver omgang ved å strikke 2 vridd sammen før 1 r midt-m og 2 sammen etter midt-m. Strikk striper slik: 1 omgang halvbleket hvit, 10 omganger marine, 4 omganger halvbleket hvit, 1 omgang marine, 4 omganger halvbleket hvit, 10 omganger marine. Fell løst av med r og vr m.

## DIAGRAM A, B



- R på retten, vr på vrangen
- Vr på retten, r på vrangen
-  Sett 2 m på en hjelpep bak arbeidet, 2 r, strikk m fra hjelpep r
-  Sett 2 m på en hjelpep bak arbeidet, 3 r, strikk m fra hjelpep r
-  Sett 3 m på en hjelpep foran arbeidet, 2 r, strikk m fra hjelpep r
-  Sett 1 m på en hjelpep bak arbeidet, 2 r, strikk m fra hjelpep vr
-  Sett 2 m på en hjelpep foran arbeidet, 1 vr, strikk m fra hjelpep r

# Garn brukt i denne oppskriften



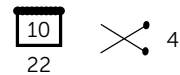
## LERKE

53 % merinoull  
47 % egyptisk bomull  
Produsert i EU/Italia

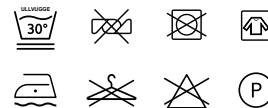
**LERKE** er et mykt og slitesterkt helårsgarn i fin merino-bomulls-blend. Dette er et godt alternativ til finere strikkeplagg og når du synes ren ull er for varmt. **Lerke** er et supert garnvalg til topper, jumpere, kardi-gans, gensere og kofter både til voksne og barn, og er like fint til strikking og hekling. Vi anbefaler **Lerke** til alle typer babyklær og –tepper også.

**NB!** Husk at du kan strikke med **Lerke**, **Natural Lanolin Wool**, **Pure ECO Wool Falk** og **Pure Lino** etter samme oppskrift.

**NB!** Strikkefastheten som er oppgitt på banderolen er kun veiledende. Husk at du alltid skal følge strikkefastheten som er oppgitt i oppskriften.



50 gram = ca 115 meter



- Ullvugge 30 °C
- Bruk vaskemiddel for ull/silke
- Bruk ikke skyllemiddel
- Tørkes flatt



Prøv genseren i hvit | DG 380-02



House of Yarn er Nordens største merkevarerhus,  
grossist og produsent av kvalitetsgarn, strikkedesign og  
accessoarer til faghandel og kjedebutikker.

[houseofyarn.no](https://houseofyarn.no)

## HOUSE of YARN



[dustorealpakka.no](https://dustorealpakka.no)



[dalegarn.no](https://dalegarn.no)



[knitathome.no](https://knitathome.no)



[gjestal.no](https://gjestal.no)



[houseofyarn.no](https://houseofyarn.no)

CAMILLA PIHL

[camillapihlstrikk.no](https://camillapihlstrikk.no)

GULLUNGEN  
*garn*

[gullungengarn.no](https://gullungengarn.no)

#ORANSJESKJERF

[oransjeskerf.no](https://oransjeskerf.no)

### FØLG HOUSE OF YARN OG VÅRE BRANDS PÅ SOSIALE MEDIER



[HOUSEOFYARN\\_NORWAY](https://www.instagram.com/houseofyarn_norway)



[HOUSEOFYARN.NO](https://www.facebook.com/houseofyarn.no)  
[DUSTOREALPAKKA](https://www.facebook.com/dustorealpakka)  
[DALEGARN.NO](https://www.facebook.com/dalegarn.no)  
[GJESTALGARN](https://www.facebook.com/gjestal.no)



[HOUSEOFYARN](https://www.pinterest.com/houseofyarn)

### FORHANDLERINFORMASJON