



MODELL | 380-09

INGRID GENSER BLÅ

LILLE LERKE & KIDSILK ERLE



#dalegarn #DG
#houseofyarn_norway



INGRID GENSER BLÅ



GARN BRUKT I DENNE OPPSKRIFTEN:

LILLE LERKE 53 % merinoull,
47 % egyptisk bomull,
50 gram = ca 142 meter
KIDSILK ERLE 56 % mohair, 26 % silke,
18 % ull, 50 gram = ca 325 meter

DESIGN Iselin Hafselid

STØRRELSER S (M) L (XL) XXL

PLAGGETS MÅL

Overvidde ca	103	(110)	117	(123)	130	cm
Hel lengde ca	66	(68)	70	(72)	74	cm
Ermelengde ca	52 cm (likt alle størrelser)					

GARNFORBRUK

LILLE LERKE

Marine 5563	8	(8)	9	(10)	11	nøster
Ubleket hvit 0020	1	(2)	2	(2)	2	nøster

KIDSILK ERLE

Jeansblå 5853	3	(4)	4	(4)	5	nøster
Ubleket hvit 0020	1 nøste alle størrelser					

TILBEHØR 5 knapper

PINNEFORSLAG Stor og liten rundp og strømpep
nr 4,5 og 5
Strømpep nr 2,5

STRIKKEFASTHET 18 m glattstrikk på p nr 5 med 1 tråd
LILLE LERKE og 1 tråd KIDSILK ERLE = 10 cm

Slik finner du riktig størrelse:

1. Ta mål av et strikkeplagg som passer.
2. Sammenlign målene med oppskriften.
3. Velg størrelse ut fra overvidden på bolen.
4. Lengde på bol og ermer kan du strikke lenger eller kortere ved behov.

Sjekk strikkefastheten ved å strikke en prøvelapp.
Tell antall m pr 10 cm, har du flere m enn oppgitt,
skift til tykkere p. Har du færre m, skift til tynnere p.

FORKORTELSER r = rett, vr = vrang, m = maske, p = pinne

© House of Yarn AS

Kopiering og publisering av materiale og oppskrifter,
eller bruk av dette i næringsøyemed, er ikke tillatt
uten avtale med House of Yarn AS.



380-09

Hele plagget strikkes med 1 tråd LILLE LERKE og 1 tråd

KIDSILK ERLE sammen.

1 tråd marine LILLE LERKE + 1 tråd jeansblå KIDSILK ERLE = blå.

1 tråd ubleket hvit LILLE LERKE + 1 tråd ubleket hvit

KIDSILK ERLE = ubleket hvit.

BOLEN

Legg opp 186 (198) 210 (222) 234 m med blå på rundp nr 4,5. Strikk 1 omgang vrangbord rundt med 3 r, 3 vr og 1 omgang hullbord slik: *1 r, kast, 2 r sammen, 1 vr, kast, 2 vr sammen*, gjenta fra *-* ut omgangen. Fortsett med vrangbord som før til arbeidet måler ca 6 cm. Skift til p nr 5 og glattstrikk. Sett et merke i hver side med 93 (99) 105 (111) 117 m til for- og bakstykket. Strikk til arbeidet måler ca 31 (33) 35 (37) 39 cm. Strikk 8 omganger med ubleket hvit, 12 omganger med blå, 8 omganger med ubleket hvit. Skift til blå. Strikk til arbeidet måler ca 48 (50) 52 (52) 54 cm. Del arbeidet i to og strikk hver del ferdig for seg.

BAKSTYKKET

= 93 (99) 105 (111) 117 m.

Strikk glattstrikk fram og tilbake til arbeidet måler 64 (66) 68 (70) 72 cm. Fell av de midterste 33 (33) 35 (37) 37 m til nakke og strikk hver side ferdig for seg. Fell videre til nakken på hver 2. p 2,1 m = 27 (30) 32 (34) 37 skulderm.

Høyre skulder: Strikk til arbeidet måler ca 66 (68) 70 (72) 74 cm. Fell av.

Venstre skulder: Strikkes som høyre til arbeidet måler ca 66 (68) 70 (72) 74 cm. Skift til p 4,5 og strikk vrangbord fram og tilbake med 2 r, 2 vr. Når kanten måler 1,5 cm, lages 4 knapphull jevnt fordelt på kanten. Første og siste knapphull skal være ca 1 cm fra hver side.

Knapphull: Fell av 2 m som legges opp igjen på neste p. Strikk til kanten måler ca 3 cm. Fell av med r og vr m.

FORSTYKKET

= 93 (99) 105 (111) 117 m.

Strikk glattstrikk fram og tilbake til arbeidet måler 56 (58) 60 (62) 64 cm. Fell av de midterste 23 (23) 25 (27) 27 m til hals og strikk hver side ferdig for seg. Fell videre til halsen på hver 2. p 3,2,2,1 m = 27 (30) 32 (34) 37 skulder-m. Strikk til arbeidet måler ca 66 (68) 70 (72) 74 cm. Fell av. Strikk den andre siden på samme måte, men speilvendt.

ERMENE

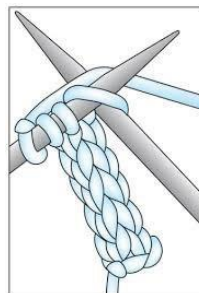
Legg opp 78 (78) 78 (84) 84 m med blå på rundp nr 5. Strikk 1 omgang vrangbord rundt med 3 r, 3 vr og 1 omgang hullbord slik: *1 r, kast, 2 r sammen, 1 vr, kast, 2 vr sammen*. Gjenta fra *-* ut omgangen. Fortsett med vrangbord som før til arbeidet måler ca 15 cm. Strikk *1 r, 2 r sammen, 3 vr*. Gjenta fra *-* ut omgangen = 65 (65) 65 (70) 70 m. Strikk som m viser til arbeidet måler ca 30 cm. Fortsett med glattstrikk. Etter 2 omganger strikkes 8 omganger med ubleket hvit, 12 omganger med blå, 8 omganger med ubleket hvit. Skift til blå. Strikk til arbeidet måler ca 52 cm. Fell av. Strikk et erme til.

HALSKANT

Sy sammen på høyre skulder. Begynn på venstre side på forstykket og strikk opp 90 (90) 94 (94) 98 m med blå på rundp nr 4,5. Strikk opp **til og med** knapphullskanten på venstre skulder. M-tallet må være delelig med 4 + 2. Strikk vrangbord fram og tilbake med 2 r, 2 vr. Lag 1 knapphull ved knapphullskanten når halskanten måler 2 cm. Tilpass plasseringen av knappullet til de øvrige knapphullene. Strikk til kanten måler ca 4 cm. Fell løst av med r og vr m.

MONTERING


Sy i knappene. Sy i ermene. Strikk en I-cord til hvert erme og trekk gjennom hullbordene. Hver I-cord må være ca 15-20 cm lenger enn vidden nederst på ermet.



I-CORD: Legg opp 3 m med marine LILLE LERKE på strømpep nr 2,5 og strikk rundt slik: *Skyv m til høyre på p, stram tråden på baksiden og strikk 3 m r*, gjenta fra *-* til ønsket lengde. Fell av.



Garn brukt i denne oppskriften





LILLE LERKE

53 % merinoull
47 % egyptisk bomull
Produsert i EU/Italia

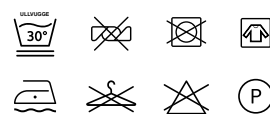
LILLE LERKE er et mykt og slitesterkt helårgarn i fin merino-bomulls-blend, og en tynnere utgave av Lerke. Her er et godt garn til finere strikkeplagg og når ren ull er for varmt. **Lille Lerke** er supert til topper, jumpere, kardigans, gensere og kofter både til voksne og barn, og egner seg til både strikking og hekling. Vi anbefaler **Lille Lerke** til alle typer babyklær og babytepper også.

NB! Strikkefastheten som er oppgitt på banderolen er kun veiledende. Husk at du alltid skal følge strikkefastheten som er oppgitt i oppskriften.


10
26 

10
28 

50 gram = ca 142 meter



- Ullvugge 30 °C
- Bruk vaskemiddel for ull/silke
- Bruk ikke skyllemiddel
- Tørkes flatt



KIDSILK ERLE

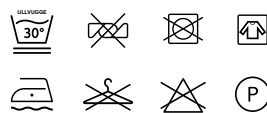
56 % mohair
26 % silke 18 % ull
Produsert i EU/Romania

KIDSILK ERLE er et luftig, børstet mohairgarn i luksusklassen som blir til lekre, flørlette og myke plagg. Bruk det enten alene eller prøv å strikke det sammen med andre garnkvaliteter. Enten enkelt eller dobbelt, som mønstereffekt sammen med et rundspunnet ullgarn eller alpakka. Husk at den oppgitte strikkefastheten er veiledende, og at du kan strikke **Kidsilk Erle** med tynnere eller tykkere pinner alt etter hvilket resultat du ønsker.

NB! Strikkefastheten som er oppgitt på banderolen er kun veiledende. Husk at du alltid skal følge strikkefastheten som er oppgitt i oppskriften.

10
22-18 

50 gram = ca 325 meter



- Ullvugge 30 °C
- Vrenges før vask
- Bruk vaskemiddel for ull/silke
- Bruk ikke skyllemiddel
- Tørkes flatt



Prøv genseren i rødt | DG 380-10

House of Yarn er Nordens største merkevarerhus,
grossist og produsent av kvalitetsgarn, strikkedesign og
accessoier til faghandel og kjedebutikker.

houseofyarn.no

HOUSE of YARN



dustorealpakka.no




dalegarn.no



knitathome.no



gjestal.no



houseofyarn.no

CAMILLA PIHL

camillapihlstrikk.no

GULLUNGEN
garn

gullungengarn.no

#ORANSJESKJERF

oransjeskerf.no

FØLG HOUSE OF YARN OG VÅRE BRANDS PÅ SOSIALE MEDIER



[HOUSEOFYARN_NORWAY](https://www.instagram.com/HOUSEOFYARN_NORWAY)



[HOUSEOFYARN.NO](https://www.facebook.com/HOUSEOFYARN.NO)
[DUSTOREALPAKKA](https://www.facebook.com/DUSTOREALPAKKA)
[DALEGARN.NO](https://www.facebook.com/DALEGARN.NO)
[GJESTALGARN](https://www.facebook.com/GJESTALGARN)



[HOUSEOFYARN](https://www.pinterest.com/HOUSEOFYARN)

FORHANDLERINFORMASJON

01

02

03

04

05

06

07

08

09

10

11

12

13

14

15

16

17

18

19

20

21

22

23

24

25

26

27

28