



MODELL | 380-17

# CLARA JAKKE

ALPAKKA MAGIC



#dalegarn #DG  
#houseofyarn\_norway

U U ||| } ●  
7+8 7+8 7+8 HJELPEP 6

# 380-17

## CLARA JAKKE



### GARN BRUKT I DENNE OPPSKRIFTEN:

ALPAKKA MAGIC 63 % alpaka,  
37 % polyamid, 50 gram = ca 150 meter

**DESIGN** Iselin Hafselid

**STØRRELSER** S (M) L (XL)

### PLAGGETS MÅL

Overvidde ca	101	(111)	118	(127)	cm
Hel lengde ca	60	(62)	64	(66)	cm
Ermelengde ca	50 cm (likt alle størrelser)				

### GARNFORBRUK

Natur 304	6	(6)	7	(7)	nøster
Marine 317	4	(4)	5	(5)	nøster
Rød 307	1 nøste alle størrelser				

**TILBEHØR** 6 knapper

**PINNEFORSLAG** Stor og liten rundp og strømpep nr 7 og 8  
Hjelpep

### STRIKKEFASTHET

16 m mønster etter diagram **A** på p nr 8 = 10 cm  
17 m flettestrikk på p nr 8 = 10 cm

### Slik finner du riktig størrelse:

1. Ta mål av et strikkeplagg som passer.
2. Sammenlign målene med oppskriften.
3. Velg størrelse ut fra overvidden på bolen.
4. Lengde på bol og ermer kan du strikke lenger eller kortere ved behov.

**Sjekk strikkefastheten ved å strikke en prøvelapp.**  
**Tell antall m pr 10 cm, har du flere m enn oppgitt, skift til tykkere p. Har du færre m, skift til tynnere p.**

**FORKORTELSER** r = rett, vr = vrang, m = maske, p = pinne

### © House of Yarn AS

Kopiering og publisering av materiale og oppskrifter, eller bruk av dette i næringsøyemed, er ikke tillatt uten avtale med House of Yarn AS.





## FOR- OG BAKSTYKKET

Legg opp 164 (180) 192 (208) m med mørk denim på rundp nr 7 og strikk mønster fram og tilbake etter diagram **A**. Strikk 7 p mørk denim, 2 p natur, 2 p rød, 2 p natur, 8 p mørk denim. Sett et merke i hver side med 39 (43) 46 (50) m til hvert forstykke og 86 (94) 100 (108) m til bakstykket. Skift til rundp nr 8 og natur. Strikk videre med denne inndelingen (1. p = retten): Strikk mønster etter diagram **E**, 7 (14) 14 (21) m mønster etter diagram **D**, 3 (0) 3 (0) m vr (= høyre forstykket), 3 (0) 3 (0) m vr, 7 (14) 14 (21) m mønster etter diagram **B**, mønster etter diagram **C**, 7 (14) 14 (21) m mønster etter diagram **D**, 3 (0) 3 (0) m vr (= bakstykket), 3 (0) 3 (0) m vr, 7 (14) 14 (21) m mønster etter diagram **B**, mønster etter diagram **F** (= venstre forstykket). Strikk til arbeidet måler ca 36 (37) 38 (39) cm. Del arbeidet ved sidemerkene, og strikk hver del ferdig for seg.

## BAKSTYKKET

= 86 (94) 100 (108) m.  
Strikk til arbeidet måler ca 58 (60) 62 (64) cm. Fell av de 34 (36) 38 (40) m midterste m og strikk hver side ferdig for seg. Fell videre til nakken på hver 2. p 2,1 m = 23 (26) 28 (31) skulder-m. Strikk til arbeidet måler ca 60 (62) 64 (66) cm. Fell av. Strikk den andre siden på samme måte, men speilvendt.

## HØYRE FORSTYKKE

= 39 (43) 46 (50) m.  
Strikk til arbeidet måler ca 54 (56) 58 (60) cm. Fell av 12 (13) 14 (15) m til hals. Fell videre til halsen på hver 2. p 2,1 m = 23 (26) 28 (31) skulder-m. Strikk til arbeidet måler ca 60 (62) 64 (66) cm. Fell av.

## VENSTRE FORSTYKKE

= 39 (43) 46 (50) m.  
Strikkes som høyre forstykke, men speilvendt.

## ERMENE

Legg opp 48 (48) 52 (52) m med rød på strømpen nr 7 og strikk mønster rundt etter diagram **A**. Strikk 3 omganger rød, 8 omganger natur, 4 omganger mørk denim. Skift til p nr 8 og fortsett med mønster etter diagram **A** og mørk denim. Sett et merke rundt 2 m midt under ermet. Øk 1 m på hver side av merket på hver 2. cm i alt 16 (17) 16 (17) ganger = 80 (82) 84 (86) m. De økte m strikkes inn i mønsteret. **NB!** Når arbeidet måler ca 43 cm, strikkes 4 omganger natur, 4 omganger mørk denim, 4 omganger natur, 5 omganger mørk denim. Fell av med r og vr m. Strikk et erme til.

## MONTERING

Sy sammen på skuldrene.

## VENSTRE FORKANT

Strikk opp ca 8 m pr 5 cm med natur på p nr 7. M-tallet må være delelig med 4. Strikk ca 5 cm mønster fram og tilbake etter diagram **A**. Fell av. Sett merker for 6 knapper, med øverste og nederste merke ca 2 cm fra kantene opp og nede, og de øvrige jevnt fordelt.

## HØYRE FORKANT

Strikkes som venstre, men her med 6 knapphull tilsvarende knappmerkene. Hvert knapphull lages ved å felle av 2 m som legges opp igjen på neste p.

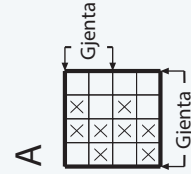
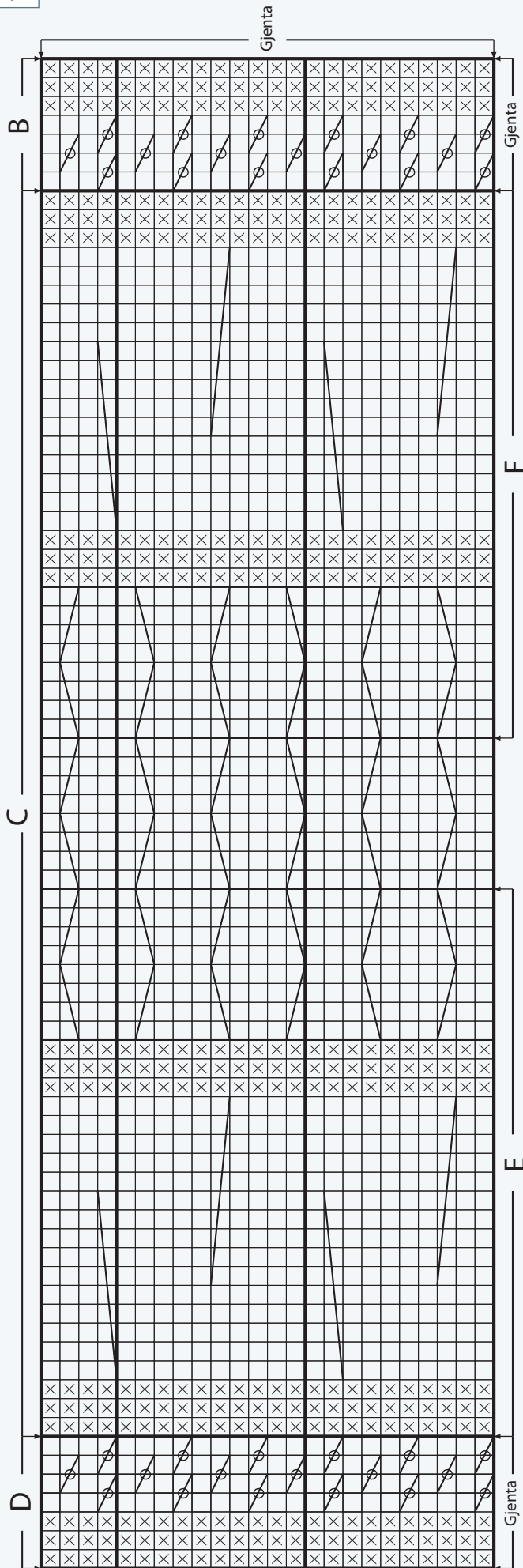
## HALSKANT



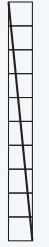

Strikk opp 96 (100) 104 (108) m på liten rundp nr 7 med mørk denim rundt halsen og forkantene. **NB!** Pass på at det blir like mange m i høyre og venstre side av halsen. Strikk mønster fram og tilbake etter diagram **A**. Strikk 2 p mørk denim, 3 p rød, 2 p natur, 8 p mørk denim. Fell av med r og vr m.

## MONTERING

Sy ermene. Sy i knappene.

DIAGRAM A, B, C, D, E, F



- R på retten, vr på vrangen
- Vr på retten, r på vrangen
- Ta 1 m vridd løst av, 1 kast, 1 r, løft den løse m over de 2 m (1 kast, 1 r)
-  Sett 2 m på en hjelpep bak arbeidet, 2 r, strikk m fra hjelpep r
-  Sett 2 m på en hjelpep foran arbeidet, 2 r, strikk m fra hjelpep r
-  Sett 5 m på en hjelpep bak arbeidet, 5 r, strikk m fra hjelpep r
-  Sett 5 m på en hjelpep foran arbeidet, 5 r, strikk m fra hjelpep r

# Garn brukt i denne oppskriften



## ALPAKKA MAGIC

65 % alpaka, 35 % polyamid  
Produsert i EU/Italia

**ALPAKKA MAGIC** er et kabelspunnet, eventyrlig mykt og superlett garn i alpaka-polyamid-blend. Garnet er velegnet til alle typer plagg til både barn og voksne. Her får du et svært drøyt garn som er godt å strikke med og som gir et jevnt maskebilde.

Vi anbefaler at du strikker **Alpakka Magic** på pinne 7–8.

Til spesielle effekter kan du også strikke på pinne 5–6. Hvis du går ned til pinne 5, bindes volumet i garn-konstruksjonen, og du får et nærmest tovet preg

10  
21-15

5-8

50 gram = ca 150 meter



- Ullvugge 30 °C
- Vrenges før vask
- Bruk vaskemiddel for ull/silke
- Bruk ikke skyllemiddel
- Tørkes flatt



Se oppskrift for genser | DG 380-08

01  
02  
03  
04  
05  
06  
07  
08  
09  
10  
11  
12  
13  
14  
15  
16  
17  
18  
19  
20  
21  
22  
23  
24  
25  
26  
27  
28

House of Yarn er Nordens største merkevarerhus,  
grossist og produsent av kvalitetsgarn, strikkedesign og  
accessoarer til faghandel og kjedebutikker.

[houseofyarn.no](https://houseofyarn.no)

## HOUSE of YARN



[dustorealpakka.no](https://dustorealpakka.no)



[dalegarn.no](https://dalegarn.no)



[knitathome.no](https://knitathome.no)



[gjestal.no](https://gjestal.no)



[houseofyarn.no](https://houseofyarn.no)

CAMILLA PIHL

[camillapihlstrikk.no](https://camillapihlstrikk.no)

GULLUNGEN  
*garn*

[gullungengarn.no](https://gullungengarn.no)

#ORANSJESKJERF

[oransjeskerf.no](https://oransjeskerf.no)

FØLG HOUSE OF YARN OG VÅRE BRANDS PÅ SOSIALE MEDIER



[HOUSEOFYARN\\_NORWAY](https://www.instagram.com/houseofyarn_norway)



[HOUSEOFYARN.NO](https://www.facebook.com/houseofyarn.no)  
[DUSTOREALPAKKA](https://www.facebook.com/dustorealpakka)  
[DALEGARN.NO](https://www.facebook.com/dalegarn.no)  
[GJESTALGARN](https://www.facebook.com/gjestalgarn)



[HOUSEOFYARN](https://www.pinterest.com/houseofyarn)

FORHANDLERINFORMASJON