



MODELL | 382-02

Q-SYMRE GENSER MAISGUL / NATUR

ALPAKKA FORTE



#dalegarn #DG
#houseofyarn_norway

U U |||
2,5+3 2,5+3 2,5+3

382-02

Q-SYMRE GENSER MAISGUL / NATUR



GARN BRUKT I DENNE OPPSKRIFTEN:

ALPAKKA FORTE 80 % alpaka,
20 % nylon, 50 gram = ca 133 meter

DESIGN Dale Garn

REDESIGN Ane Kydland Thomassen

STØRRELSER S (M) L (XL) XXL

OBS! Se PLAGGETS MÅL og finn riktig størrelse.

PLAGGETS MÅL

Overvidde ca	88	(97)	103	(114)	126	cm
Hel lengde ca	56	(58)	60	(62)	64	cm
Ermelengde ca	48 cm eller ønsket lengde					

GARNFORBRUK

Maisgul melert 718	9	(10)	11	(12)	13	nøster
Natur 711	2	(2)	2	(2)	3	nøster

PINNEFORSLAG Stor og liten rundp og strømpep nr 2,5 og 3

STRIKKEFASTHET 26 m glattstrikk på p nr 3 = 10 cm
32 omganger glattstrikk på p nr 3 = 10 cm

Alternativt garn: ALPAKKA, ALPAKKA SPACE DYE

Slik finner du riktig størrelse:

1. Ta mål av et strikkeplagg som passer.
2. Sammenlign målene med oppskriften.
3. Velg størrelse ut fra overvidden på bolen.
4. Lengde på bol og ermer kan du strikke lenger eller kortere ved behov.

Sjekk strikkefastheten ved å strikke en prøvelapp.
Tell antall m pr 10 cm, har du flere m enn oppgitt, skift til tykkere p. Har du færre m, skift til tynnere p.

FORKORTELSER r = rett, vr = vrang, m = maske, p = pinne

© House of Yarn AS

Kopiering og publisering av materiale og oppskrifter, eller bruk av dette i næringsøyemed, er ikke tillatt uten avtale med House of Yarn AS.



DALE 2359

Vi har pustet nytt liv i en flott Dale-klassiker fra 1982.

Les mer i DG382 Lookbooken.



BOLEN

Legg opp 228 (252) 268 (296) 328 m med maisgul melert på rundp nr 2,5. Strikk 5 cm vrangbord rundt med 1 vridd r, 1 vr. Sett et merke i hver side med 114 (126) 134 (148) 164 m til for- og bakstykket. Skift til rundp nr 3 og strikk glattstrikk til arbeidet måler ca 34 (35) 36 (37) 38 cm. På siste omgang felles 10 m av i hver side til ermehull (= 5 m på hver side av merket) = 104 (116) 124 (138) 154 m til for- og bakstykket. Legg arbeidet til side og strikk ermene.

ERMENE

Legg opp 52 (54) 58 (60) 62 m med maisgul melert på strømpep nr 2,5. Strikk 5 cm vrangbord rundt med 1 vridd r, 1 vr. Skift til p nr 3. Sett et merke rundt første og siste m på omgangen (= merke-m). Strikk glattstrikk, og øk **samtidig** 1 m på hver side av merke-m når arbeidet måler 6 cm. Gjenta økningene på hver 2. (2.) 1,5. (1,5.) 1,5 cm til i alt 88 (94) 100 (104) 110 m. Strikk til arbeidet måler ca 48 cm, eller ønsket lengde. På siste omgang felles 10 m av midt under ermet (= merke-m + 4 m på hver side) = 78 (84) 90 (94) 100 m. Legg arbeidet til side og strikk et erme til.


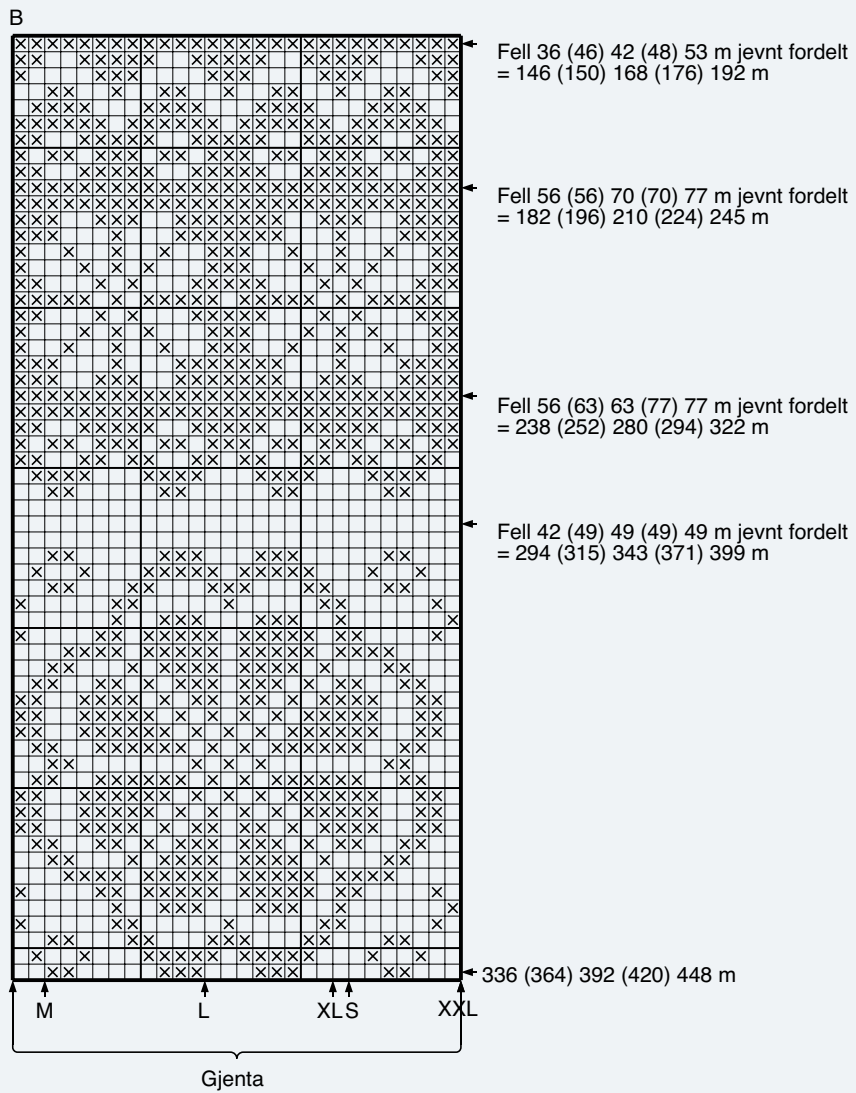
BÆRETYKKET

Sett det ene ermet, forstykket, andre ermet og bakstykket inn på p nr 3 = 364 (400) 428 (464) 508 m. Strikk 1 m fra for- og bakstykket sammen med 1 m fra ermet i hver sammenføyning = merke-m. Omgangene begynner nå med merke-m mellom bakstykket og venstre erme. Strikk 1 (3) 5 (7) 10 omganger med maisgul melert, deretter mønster etter diagram **A**. Tell ut fra midt foran/bak og midt på ermet, hvor diagrammet begynner på hver del. **Samtidig** felles det til raglan på 2. omgang slik: Strikk til 2 m før hver merke-m. Ta 1 m løs av, 1 r, trekk den løse m over, 1 r (merke-m), 2 r sammen = 8 m felt. Gjenta raglanfellingene på hver 2. omgang i alt 3 (4) 4 (5) 7 ganger = 336 (364) 392 (420) 448 m. Når mønster etter diagram **A** er ferdig, strikkes mønster etter diagram **B**. Begynn ved pil for valgt størrelse, slik at det kommer 1 rapport midt foran. Når diagrammet er ferdig, gjenstår 146 (150) 168 (176) 192 m. Fortsett med maisgul melert og strikk 1 (2) 3 (4) 4 omganger med glattstrikk. **Samtidig** på siste omgang, felles 16 (16) 30 (34) 46 m jevnt fordelt = 130 (134) 138 (142) 146 m. Skift til rundp nr 2,5 og strikk 7 cm vrangbord med 1 vridd r, 1 vr til halskant. Fell av med r og vr m.

MONTERING

Brett halskanten dobbel mot vrangen og sy til. Sy sammen under ermene.

DIAGRAM A, B



Garn brukt i denne oppskriften



ALPAKKA FORTE

80 % alpaka
20 % nylon
Produsert i Peru

ALPAKKA FORTE er et forsterket alpaka-garn i 80 % alpaka og 20 % nylon som kommer i fine, melerte fargetoner.

Garnet er like mykt og behagelig som ren alpaka, og fargene blir spesielt vakre i alpakkafiber.

Vi anbefaler **Alpakka Forte** til både gensere, jakker og skjørt, og det er nydelig til fint tilbehør, samt tynnere sokker og strømper. Garnet er selvsagt til barneklær som skal tåle røff bruk og slitasje.

Alpakka Forte har samme løpelengde og strikkefasthet som **Alpakka** og **Alpakka Space Dye**. Oppskriftene kan fint brukes om hverandre, så her er det rom for å leke seg med garn og farger.

NB! Husk at du kan strikke med **Alpakka Forte**, **Alpakka** og **Alpakka Space Dye** etter samme oppskrift.

Tips! Dale Alpaka kan toves.

NB! Husk at bleket, hvitt garn IKKE kan toves (naturhvitt er ikke bleket).

NB! Strikkefastheten som er oppgitt på banderolen er kun veiledende. Husk at du alltid skal følge strikkefastheten som er oppgitt i oppskriften.

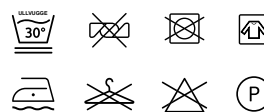
10
26-27

2,5-3

10
25

3,5

50 gram = ca 133 meter



- Ullvugge 30 °C
- Vrenges før vask
- Bruk vaskemiddel for ull/silke
- Bruk ikke skyllemiddel
- Tørkes flatt



Se også som kofte | DG382-01

House of Yarn er Nordens største merkevarerhus,
grossist og produsent av kvalitetsgarn, strikkedesign og
accessoier til faghandel og kjedebutikker.

houseofyarn.no

HOUSE *of* YARN



dustorealpakka.no



dalegarn.no



knitathome.no



gjestal.no



houseofyarn.no

CAMILLA PIHL

camillapihlstrikk.no

GULLUNGEN
garn

gullungengarn.no

#ORANSJESKJERF

oransjeskerf.no

FØLG HOUSE OF YARN OG VÅRE BRANDS PÅ SOSIALE MEDIER



[HOUSEOFYARN_NORWAY](https://www.instagram.com/houseofyarn_norway)



[HOUSEOFYARN.NO](https://www.facebook.com/houseofyarn.no)
[DUSTOREALPAKKA](https://www.facebook.com/dustorealpakka)
[DALEGARN.NO](https://www.facebook.com/dalegarn.no)
[GJESTALGARN](https://www.facebook.com/gjestalgarn)



[HOUSEOFYARN](https://www.pinterest.com/houseofyarn)

FORHANDLERINFORMASJON