



MODELL | 388-01

AMBER GENSER NATUR

ALPAKKA MAGIC



#dalegarn #DG
#houseofyarn_norway

U U ||| }

5+9 5+9 5+9 HJELPEP



AMBER GENSER NATUR



GARN BRUKT I DENNE OPPSKRIFTEN:

ALPAKKA MAGIC 63 % alpakka,
37 % polyamid, 50 gram = ca 150 meter

DESIGN Brit Frafjord Ørstavik

STØRRELSER S (M) L (XL) XXL

OBS! Se PLAGGETS MÅL og finn riktig størrelse

PLAGGETS MÅL

Overvidde ca	97	(106)	115	(124)	134	cm
Hel lengde ca	60	(62)	64	(66)	68	cm
Ermelengde ca	48 cm, eller ønsket lengde					

GARNFORBRUK

Natur 304	9	(10)	12	(13)	15	nøster
-----------	---	------	----	------	----	--------

PINNEFORSLAG Stor og liten rundp og strømpep nr 5 og 9
Hjelpep

STRIKKEFASTHET 26 m falsk flette på p nr 5 = 10 cm
13 m halvpatent på p nr 9 = 10 cm
24 omganger halvpatent på p nr 9 = 10 cm

Slik finner du riktig størrelse:

1. Ta mål av et strikkeplagg som passer.
2. Sammenlign målene med oppskriften.
3. Velg størrelse ut fra overvidden på bolen.
4. Lengde på bol og ermer kan du strikke lenger eller kortere ved behov.

Sjekk strikkefastheten ved å strikke en prøvelapp.
Tell antall m pr 10 cm, har du flere m enn oppgitt, skift til tykkere p. Har du færre m, skift til tynnere p.

FORKORTELSER r = rett, vr = vrang, m = maske, p = pinne

© House of Yarn AS

Kopiering og publisering av materiale og oppskrifter, eller bruk av dette i næringsøyemed, er ikke tillatt uten avtale med House of Yarn AS.

388-01

HALVPATENT RUNDT

1. omgang: Strikk vr.

2. omgang: Strikk *1 vr, 1 patent-m*, gjenta fra *-*.

Gjenta 1.-2. omgang.

HALVPATENT FRAM OG TILBAKE

1. p: (= vrangen) Strikk r.

2. p: Strikk *1 vr, 1 patent-m*, gjenta fra *-*.

Gjenta 1.-2. omgang.

FALSK FLETTE

1. omgang: Strikk *2. m r foran 1. m, strikk 1. m r, slipp begge m av venstre p, 1 vr*, gjenta fra *-*.

2. omgang: Strikk *2 r, 1 vr*, gjenta fra *-*.

Gjenta 1. -2. omgang.

BOLEN

Legg opp 234 (252) 279 (306) 330 m på rundp nr 5 og strikk 6 cm **falsk flette** rundt. Slutt med 2. omgang. Strikk 1 omgang glattstrikk, **samtidig** som det felles 102 (108) 123 (138) 150 m jevnt fordelt = 132 (144) 156 (168) 180 m. Skift til p nr 9. Sett et merke rundt 1 m i hver side, med 65 (71) 77 (83) 89 m mellom hver merke-m. Strikk videre med denne inndelingen: Begynn ved merke-m og strikk mønster etter diagram **A**, strikk **halvpatent rundt** til det gjenstår 4 m før neste merke-m, strikk mønster etter diagram **A**, strikk **halvpatent rundt** til det gjenstår 4 m før neste merke-m og strikk de 4 første m etter diagram **A**. Når arbeidet måler 41 (42) 43 (44) 45 cm, felles merke-m av i hver side, og for- og bakstykket stikkes ferdig for seg.

BAKSTYKKET

= 65 (71) 77 (83) 89 m.

Strikk videre i **halvpatent fram og tilbake** og mønster etter diagram **A** (pass på at flettingen kommer på retten), **samtidig** som det legges opp 1 m i hver side = 67 (73) 79 (85) 91 m. Disse m er kant-m og strikkes hele tiden r. Når arbeidet måler 58 (60) 62 (64) 66 cm, felles de midterste 23 (25) 27 (29) 31 m av og hver side strikkes ferdig for seg. Fell videre til nakken på hver 2. p 1,1 m = 20 (22) 24 (26) 28 skulder-m. Strikk til arbeidet måler 60 (62) 64 (66) 68 cm. Fell av fra retten med r og vr m.

Strikk den andre siden på samme måte, men speilvendt.

FORSTYKKET

= 65 (71) 77 (83) 89 m.

Strikk videre fram og tilbake som på bakstykket. **Samtidig**, på 1. p, strikkes den midterste m sammen med neste m og hver side strikkes ferdig for seg = 32 (35) 38 (41) 44 m.

Høyre side: Legg opp 4 nye m (disse m er beleggsm og strikkes hele tiden i glattstrikk), strikk mønster etter diagram **B** og videre som m viser. Fell til v-hals vekselvis på hver 2. og hver 4. p innenfor diagram **B**, ved å strikke 2 m vridd r sammen til det gjenstår 30 (32) 34 (36) 38 skulder-m. Strikk til arbeidet måler 60 (62) 64 (66) 68 cm. Sett de 10 første m mot v-halsen

på en hjelpep. Fell av de resterende 20 (22) 24 (26) 28 m fra retten med r og vr m.

Venstre side: Strikk som høyre side, men speilvendt og med mønster etter diagram **C**. Fellingene til v-hals: Strikk 2 r sammen.

ERMENE

Legg opp 51 (54) 54 (57) 57 m på strømpep nr 5 og strikk 6 cm **falsk flette** rundt. Slutt med 2. omgang. Strikk 1 omgang glattstrikk, **samtidig** som m-tallet reguleres til = 50 (52) 54 (56) 60 m. Skift til p nr 9 og strikk videre i **halvpatent rundt**. Strikk til arbeidet måler ca 48 cm (likt alle størrelser), eller ønsket lengde. Fell av fra retten med r og vr m. Strikk et erme til på samme måte.

MONTERING

Sy sammen på skuldrene. Sy i ermene.

HALSKANT

Fortsett med p nr 9, og strikk mønster etter diagram **B** og glattstrikk videre over de avsatte m på høyre forstykke, til kanten når midt bak på bakstykket (lett utstrakt). Fell av. Strikk på samme måte over m på venstre forstykke og med mønster etter diagram **C**. Sy avfellingskantene sammen og sy kanten til langs halsringningen. Brett belegget mot vrangen og sy til med løse sting.

PATENTMASKE

Strikkes som en vanlig rett maske, men strikk i masken fra forrige pinne i stedet for i masken på pinnen.

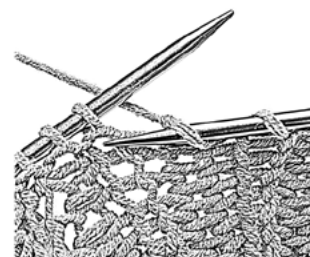
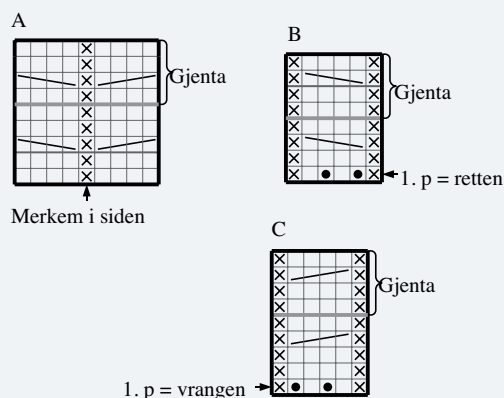




DIAGRAM A, B, C



- R på retten, vr på vrangen
- Vr på retten, r på vrangen
-  Sett 2 m på hjelpep foran arbeidet, 2 r, strikk m fra hjelpep r
-  Sett 2 m på hjelpep bak arbeidet, 2 r, strikk m fra hjelpep r
- Øk 1 m

Garn brukt i denne oppskriften



ALPAKKA MAGIC

65 % alpaka, 35 % polyamid
Produsert i EU/Italia

ALPAKKA MAGIC er et kabelspunnet, eventyrlig mykt og superlett garn i alpaka-polyamid-blend. Garnet er velegnet til alle typer plagg til både barn og voksne. Her får du et svært drøyt garn som er godt å strikke med og som gir et jevnt maskebilde.

Vi anbefaler at du strikker **Alpakka Magic** på pinne 7–8.

Til spesielle effekter kan du også strikke på pinne 5–6. Hvis du går ned til pinne 5, bindes volumet i garn-konstruksjonen, og du får et nærmest tovet preg

10
21-15

5-8

50 gram = ca 150 meter



- Ullvugge 30 °C
- Vrenges før vask
- Bruk vaskemiddel for ull/silke
- Bruk ikke skyllemiddel
- Tørkes flatt



Prøv genseren i dyp sjøgrønn | DG388-02

01
02
03
04
05
06
07
08
09
10
11
12
13
14
15
16
17
18
19
20
21
22
23
24
25
26
27
28

House of Yarn er Nordens største merkevarerhus,
grossist og produsent av kvalitetsgarn, strikkedesign og
accessoier til faghandel og kjedebutikker.

houseofyarn.no

HOUSE *of* YARN



dustorealpakka.no




dalegarn.no



knitathome.no



gjestal.no



houseofyarn.no

CAMILLA PIHL

camillapihlstrikk.no

GULLUNGEN 
garn

gullungengarn.no

#ORANSJESKJERF

oransjeskerf.no

FØLG HOUSE OF YARN OG VÅRE BRANDS PÅ SOSIALE MEDIER



[HOUSEOFYARN_NORWAY](https://www.instagram.com/houseofyarn_norway)



[HOUSEOFYARN.NO](https://www.facebook.com/houseofyarn.no)
[DUSTOREALPAKKA](https://www.facebook.com/dustorealpakka)
[DALEGARN.NO](https://www.facebook.com/dalegarn.no)
[GJESTALGARN](https://www.facebook.com/gjestalgarn)



[HOUSEOFYARN](https://www.pinterest.com/houseofyarn)

FORHANDLERINFORMASJON