



MODELL | 388-03

ALURA GENSER KORALL

ALPAKKA MAGIC



#dalegarn #DG
#houseofyarn_norway

U U ||| }

6+8 6+8 6+8 HJELPEP

388-03

ALURA GENSER KORALL



GARN BRUKT I DENNE OPPSKRIFTEN:

ALPAKKA MAGIC 63 % alpakka,
37 % polyamid, 50 gram = ca 150 meter

DESIGN Brit Frafjord Ørstavik

STØRRELSER S (M) L (XL) XXL

OBS! Se [PLAGGETS MÅL](#) og finn riktig størrelse

PLAGGETS MÅL

Overvidde ca	89	(97)	105	(119)	129	cm
Hel lengde ca	53	(55)	57	(59)	61	cm
Ermelengde ca	48 cm, eller ønsket lengde					

GARNFORBRUK

Korall 321	7	(7)	8	(9)	10	nøster
------------	---	-----	---	-----	----	--------

PINNEFORSLAG Stor og liten rundp og strømpep nr 6 og 8
Hjelpep

STRIKKEFASTHET 15 m glattstrikk på p nr 8 = 10 cm
11 m diagram = 8 cm

Slik finner du riktig størrelse:

1. Ta mål av et strikkeplagg som passer.
2. Sammenlign målene med oppskriften.
3. Velg størrelse ut fra overvidden på bolen.
4. Lengde på bol og ermer kan du strikke lenger eller kortere ved behov.

Sjekk strikkefastheten ved å strikke en prøvelapp.

Tell antall m pr 10 cm, har du flere m enn oppgitt, skift til tykkere p. Har du færre m, skift til tynnere p.

FORKORTELSER r = rett, vr = vrang, m = maske, p = pinne

© House of Yarn AS

Kopiering og publisering av materiale og oppskrifter, eller bruk av dette i næringsøyemed, er ikke tillatt uten avtale med House of Yarn AS.





BOLEN

Legg opp 134 (146) 158 (178) 194 m på rundp nr 6 og strikk 7 cm vrangbord rundt med 1 vridd r, 1 vr. Skift til p nr 8 og strikk glattstrikk til arbeidet måler 32 (34) 35 (36) 38 cm.

Fell til ermehull i hver side slik: Fell av 4 m, strikk 59 (65) 71 (81) 89 m, fell av 8 m, strikk 59 (65) 71 (81) 89 m, fell av de siste 4 m. Legg arbeidet til side og strikk ermene.

ERMENE

Legg opp 28 (30) 32 (32) 34 m på strømpep nr 6 og strikk 7 cm vrangbord rundt med 1 vridd r, 1 vr. Skift til p nr 8 og strikk videre i glattstrikk, **samtidig** som det på 1. omgang økes 8 m jevnt fordelt = 36 (38) 40 (40) 42 m. Sett et merke rundt 2 m midt under ermet. Når arbeidet måler 8 cm, økes 1 m på hver side av merket. Gjenta økningene 8 (8) 8 (10) 10 ganger på hver 4,5. (4,5.) 4,5. (3,5.) 3,5. cm til i alt 52 (54) 56 (60) 62 m. Strikk til ermet måler 48 cm, eller ønsket lengde. Fell av 8 m (= merke-m + 3 m på hver side) midt under ermet = 44 (46) 48 (52) 54 m. Strikk et erme til på samme måte.

BÆRESTYKKET

Sett bakstykket, venstre erme, forstykket og høyre erme inn på rundp nr 8 = 206 (222) 238 (266) 286 m. Strikk 1 omgang glattstrikk, **samtidig** som det felles 8 (24) 22 (32) 34 m jevnt fordelt = 198 (198) 216 (234) 252 m. Strikk videre med denne inndelingen: *Strikk mønster etter diagrammet, 10 r*, gjenta fra *-* omgangen ut = 231 (231) 252 (273) 294 m.

Videre felles det i hvert felt med r m slik:

Strikk 2 m r sammen i høyre og venstre side, på hver 4. omgang til det gjenstår 1 r m. På neste omgang strikkes den r m vr sammen med 1. m i diagrammet. Når diagrammet er ferdig, strikkes 2 m sammen 3 ganger over hvert diagram = 88 (88) 96 (104) 112 m. Strikk 2 (2) 4 (6) 6 omganger glattstrikk. **Samtidig** felles 10 (6) 12 (18) 24 m jevnt fordelt på 2. omgang = 78 (82) 84 (86) 88 m.

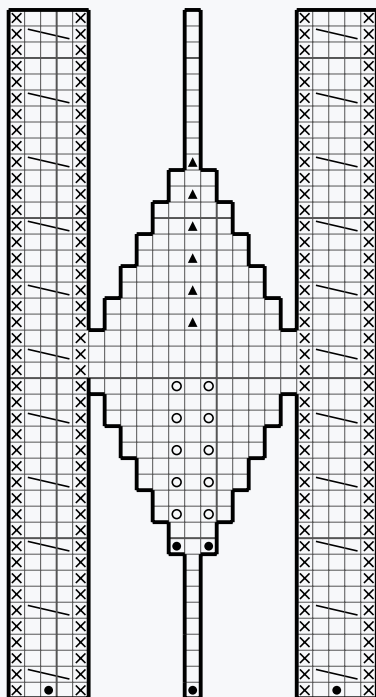
MONTERING

Sy sammen under ermene.

HALSKANT

Sett m inn på en liten rundp nr 6 og strikk 7 cm vrangbordstrikk rundt med 1 vridd r, 1 vr. Brett halskanten dobbel mot vrangen og sy til med løse sting.

DIAGRAM



- R
- ⊗ Vr
- Kast
- ▲ Ta 1 m r løs av, strikk 2 r sammen, trekk den løse m over
- Øk 1 m ved å strikke tråden mellom 2 m, vridd r
- ▤ Sett 1 m på hjelpep foran arbeidet, 2 r, strikk m fra hjelpep r

Garn brukt i denne oppskriften



ALPAKKA MAGIC

65 % alpaka, 35 % polyamid
Produsert i EU/Italia

ALPAKKA MAGIC er et kabelspunnet, eventyrlig mykt og superlett garn i alpaka-polyamid-blend. Garnet er velegnet til alle typer plagg til både barn og voksne. Her får du et svært drøyt garn som er godt å strikke med og som gir et jevnt maskebilde.


Vi anbefaler at du strikker **Alpakka Magic** på pinne 7–8.

Til spesielle effekter kan du også strikke på pinne 5–6. Hvis du går ned til pinne 5, bindes volumet i garn-konstruksjonen, og du får et nærmest tovet preg

10
21-15

5-8

50 gram = ca 150 meter



- Ullvugge 30 °C
- Vrenses før vask
- Bruk vaskemiddel for ull/silke
- Bruk ikke skyllemiddel
- Tørkes flatt



Prøv genseren i denimblå | DG388-04

House of Yarn er Nordens største merkevarerhus,
grossist og produsent av kvalitetsgarn, strikkedesign og
accessoier til faghandel og kjedebutikker.

houseofyarn.no

HOUSE *of* YARN



dustorealpakka.no




dalegarn.no



knitathome.no



gjestal.no



houseofyarn.no

CAMILLA PIHL

camillapihlstrikk.no

GULLUNGEN
garn

gullungengarn.no

#ORANSJESKJERF

oransjeskerf.no

FØLG HOUSE OF YARN OG VÅRE BRANDS PÅ SOSIALE MEDIER



[HOUSEOFYARN_NORWAY](https://www.instagram.com/houseofyarn_norway)



[HOUSEOFYARN.NO](https://www.facebook.com/houseofyarn.no)
[DUSTOREALPAKKA](https://www.facebook.com/dustorealpakka)
[DALEGARN.NO](https://www.facebook.com/dalegarn.no)
[GJESTALGARN](https://www.facebook.com/gjestalgarn)



[HOUSEOFYARN](https://www.pinterest.com/houseofyarn)

FORHANDLERINFORMASJON

01
02
03
04
05
06
07
08
09
10
11
12
13
14
15
16
17
18
19
20
21
22
23
24
25
26
27
28