



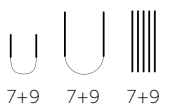
MODELL | 390-02

# MAREN GENSER DENIM

ALPAKKA MAGIC



#dalegarn #DG  
#houseofyarn\_norway



# 390-02



## MAREN GENSER DENIM



### GARN BRUKT I DENNE OPPSKRIFTEN:

ALPAKKA MAGIC 63 % alpakka,  
37 % polyamid, 50 gram = ca 150 meter

**DESIGN** Iselin Hafselid

**STØRRELSER** XS-S (M-L) L-XL

**OBS!** Se [PLAGGETS MÅL](#) og finn riktig størrelse

### PLAGGETS MÅL

Overvidde ca	117	(128)	139	cm
Hel lengde ca	64	(66)	68	cm
Ermelengde ca	38 cm (likt alle størrelser)			

### GARNFORBRUK

Denim 316	6	(7)	8	nøster
Natur 304	2	(3)	3	nøster

**PINNEFORSLAG** Stor og liten rundp og strømpep nr 7 og 9

**STRIKKEFASTHET** 15 m mønstret glattstrikk på p nr 9 = 10 cm

### Slik finner du riktig størrelse:

1. Ta mål av et strikkeplagg som passer.
2. Sammenlign målene med oppskriften.
3. Velg størrelse ut fra overvidden på bolen.
4. Lengde på bol og ermer kan du strikke lenger eller kortere ved behov.

**Sjekk strikkefastheten ved å strikke en prøvelapp. Tell antall m pr 10 cm, har du flere m enn oppgitt, skift til tykkere p. Har du færre m, skift til tynnere p.**

**FORKORTELSER** r = rett, vr = vrang, m = maske, p = pinne

### © House of Yarn AS

Kopiering og publisering av materiale og oppskrifter, eller bruk av dette i næringsøyemed, er ikke tillatt uten avtale med House of Yarn AS.

## BOLEN

Legg opp 174 (192) 207 m med denimblå på rundp nr 7.  
Strikk 14 (15) 16 cm vrangbord rundt med 1 vridd r, 2 vr.  
Skift til rundp nr 9 og strikk 5 cm glattstrikk, **samtidig** som det på 1. omgang økes 2 (0) 1 m = 176 (192) 208 m. Strikk mønster etter diagram **A**. Sett et merke i hver side med 88 (96) 104 m til for- og bakstykket. Fortsett med 2 omganger glattstrikk med denimblå, **samtidig** som det på siste omgang felles av 6 m i hver side (= 3 m på hver side av merkene) = 82 (90) 98 m til for- og bakstykket. Legg arbeidet til side og strikk ermene.

## ERMENE

Legg opp 30 (33) 36 m med denimblå på strømpep nr 7.  
Strikk 24 cm vrangbord rundt med 1 vridd r, 2 vr.  
Skift til p nr 9 og strikk 5 cm glattstrikk, **samtidig** som det på 1. omgang økes 31 (30) 29 m jevnt fordelt = 61 (63) 65 m.  
Sett et merke midt under ermet. Strikk mønster etter diagram **A**. Start ved pil for valgt størrelse. Fortsett med 2 omganger glattstrikk med denimblå, **samtidig** som det på siste omgang felles av 6 m midt under ermet (= 3 m på hver side av merket) = 55 (57) 59 m. Strikk et erme til.

## BÆRESTYKKET

Sett venstre erme, forstykket, høyre erme og bakstykket inn på rundp nr 9 = 274 (294) 314 m. Omgangen begynner nå mellom bakstykket og venstre erme. Strikk 1 omgang med denimblå og fell 2 (6) 10 m jevnt fordelt = 272 (288) 304 m. Strikk mønster og fellinger etter diagram **B** = 68 (72) 76 m.

## HALSKANT

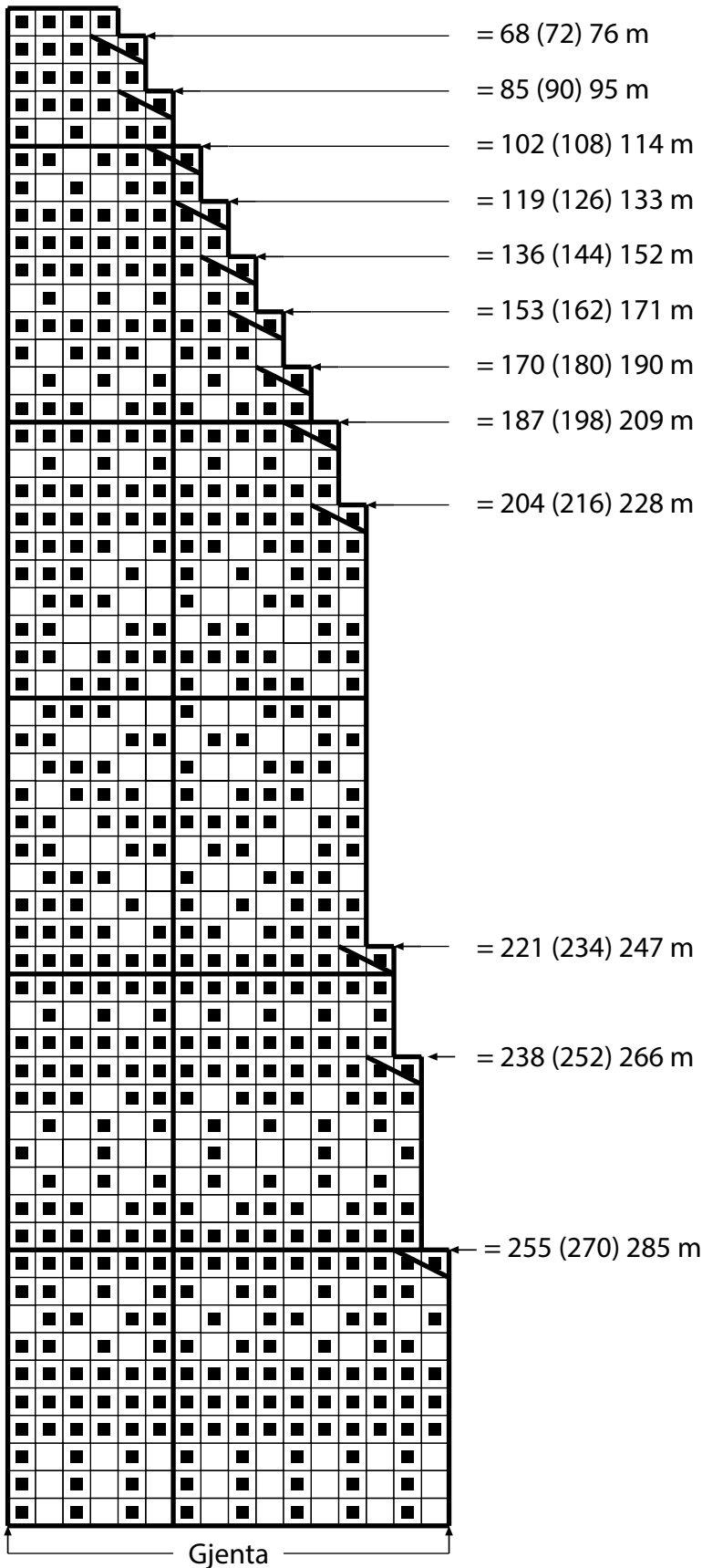
Skift til p nr 7 og strikk 5 cm vrangbord med 1 vridd r, 1 vr.  
Fell av med r og vr m.

## MONTERING


Sy sammen under ermene.






B



A Gjenta



XS-S  
 M-L  
 Bol alle størrelser  
 L-XL

-  Denimblå 316
-  Natur 304
-  2 r sammen

# Garn brukt i denne oppskriften



## ALPAKKA MAGIC

65 % alpaka, 35 % polyamid  
Produsert i EU/Italia

**ALPAKKA MAGIC** er et kabelspunnet, eventyrlig mykt og superlett garn i alpaka-polyamid-blend. Garnet er velegnet til alle typer plagg til både barn og voksne. Her får du et svært drøyt garn som er godt å strikke med og som gir et jevnt maskebilde.

Vi anbefaler at du strikker **Alpakka Magic** på pinne 7–8.

Til spesielle effekter kan du også strikke på pinne 5–6. Hvis du går ned til pinne 5, bindes volumet i garn-konstruksjonen, og du får et nærmest tovet preg

10  
21-15

5-8

50 gram = ca 150 meter



- Ullvugge 30 °C
- Vrenges før vask
- Bruk vaskemiddel for ull/silke
- Bruk ikke skyllemiddel
- Tørkes flatt



Se også genseren i dus rose | DG390-01

House of Yarn er Nordens største merkevarerhus,  
grossist og produsent av kvalitetsgarn, strikkedesign og  
accessoier til faghandel og kjedebutikker.

[houseofyarn.no](https://houseofyarn.no)

# HOUSE *of* YARN



[dustorealpakka.no](https://dustorealpakka.no)



[dalegarn.no](https://dalegarn.no)



[knitathome.no](https://knitathome.no)



[gjestal.no](https://gjestal.no)



[houseofyarn.no](https://houseofyarn.no)

CAMILLA PIHL

[camillapihlstrikk.no](https://camillapihlstrikk.no)

GULLUNGEN *garn*

[gullungengarn.no](https://gullungengarn.no)

#ORANSJESKJERF

[oransjeskerf.no](https://oransjeskerf.no)

## FØLG HOUSE OF YARN OG VÅRE BRANDS PÅ SOSIALE MEDIER



[HOUSEOFYARN\\_NORWAY](https://www.instagram.com/houseofyarn_norway)



[HOUSEOFYARN.NO](https://www.facebook.com/houseofyarn.no)  
[DUSTOREALPAKKA](https://www.facebook.com/dustorealpakka)  
[DALEGARN.NO](https://www.facebook.com/dalegarn.no)  
[GJESTALGARN](https://www.facebook.com/gjestalgarn)



[HOUSEOFYARN](https://www.pinterest.com/houseofyarn)

## FORHANDLERINFORMASJON