



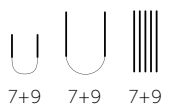
MODELL | 390-06

LINE GENSER

ALPAKKA MAGIC



#dalegarn #DG
#houseofyarn_norway



390-06



LINE GENSER



GARN BRUKT I DENNE OPPSKRIFTEN:

ALPAKKA MAGIC 63 % alpakka,
37 % polyamid, 50 gram = ca 150 meter

DESIGN Iselin Hafselid

STØRRELSER XS (S) M (L) XL

OBS! Se PLAGGETS MÅL og finn riktig størrelse

PLAGGETS MÅL

Overvidde ca	95 (100)	108 (116)	121 cm
Hel lengde ca	58 (60)	62 (64)	66 cm
Ermelengde ca	48 cm (i alle størrelser)		

GARNFORBRUK

Natur 304	5	(6)	7	(7)	8	nøster
Lys gråbrun melert 302	2	(2)	2	(3)	3	nøster
Korall 321	1 nøste alle størrelser					

PINNEFORSLAG Stor og liten rundp og strømpep nr 7 og 9

STRIKKEFASTHET 15 m mønstret glattstrikk på p nr 9 = 10 cm

Slik finner du riktig størrelse:

1. Ta mål av et strikkeplagg som passer.
2. Sammenlign målene med oppskriften.
3. Velg størrelse ut fra overvidden på bolen.
4. Lengde på bol og ermer kan du strikke lenger eller kortere ved behov.

Sjekk strikkefastheten ved å strikke en prøvelapp. Tell antall m pr 10 cm, har du flere m enn oppgitt, skift til tykkere p. Har du færre m, skift til tynnere p.

FORKORTELSER r = rett, vr = vrang, m = maske, p = pinne

© House of Yarn AS

Kopiering og publisering av materiale og oppskrifter, eller bruk av dette i næringsøyemed, er ikke tillatt uten avtale med House of Yarn AS.

BOLEN

Legg opp 140 (148) 160 (172) 180 m på rundp nr 7 med natur og strikk 6 cm vrangbord rundt med 2 r, 2 vr.

Skift til rundp nr 9 og strikk 1 omgang glattstrikk, **samtidig** som det økes 2 m jevnt fordelt = 142 (150) 162 (174) 182 m. Sett et merke i hver side med 71 (75) 81 (87) 91 m til for- og bakstykket.

Strikk mønster etter diagram **A**. Start ved pil for valgt størrelse, strikk til neste sidemerke og start på nytt ved pil. Strikk til arbeidet måler 20 (21) 22 (23) 24 cm. Strikk mønster etter diagram **B**, start ved pil for valgt størrelse, strikk til neste sidemerke og start på nytt ved pil. Når diagram **B** er ferdig, strikkes resten av arbeidet med natur og mønster etter diagram **A**. **Samtidig**, når arbeidet måler 50 (52) 54 (56) 58 cm, deles det i to ved sidemerkene = 71 (75) 81 (87) 91 m til for- og bakstykket.

BAKSTYKKET

= 71 (75) 81 (87) 91 m.

Strikk fram og tilbake med mønster som før. Pass på at fletter og hull strikkes fra retten. Strikk til arbeidet måler 56 (58) 60 (62) 64 cm. Fell av de 17 (19) 21 (23) 23 midterste m til nakke og strikk hver side ferdig for seg. Fell videre til nakken på hver 2. p 2,1 m = 24 (25) 27 (29) 31 skulder-m. Strikk til arbeidet måler 58 (60) 62 (64) 66 cm. Fell av. Strikk den andre siden på samme måte, men speilvendt.

FORSTYKKET

= 71 (75) 81 (87) 91 m.

Strikk fram og tilbake med mønster som før. Pass på at fletter og hull strikkes fra retten. **Samtidig**, på 1. p, felles de 13 (15) 17 (19) 19 midterste m av til hals. Strikk hver side ferdig for seg. Fell videre til halsen på hver 2. p 2,2,1 m = 24 (25) 27 (29) 31 skulder-m. Strikk til arbeidet måler 58 (60) 62 (64) 66 cm. Fell av. Strikk den andre siden på samme måte, men speilvendt.

ERMENE

Legg opp 28 (28) 32 (32) 36 m på strømpep nr 7 med natur og strikk 12 cm vrangbord rundt med 2 r, 2 vr.

Skift til strømpep nr 9 og strikk 1 omgang glattstrikk, **samtidig** som det økes 13 (13) 15 (15) 17 m jevnt fordelt = 41 (41) 47 (47) 53 m. Sett et merke rundt første m (= midt under ermet).

Strikk mønster etter diagram **A**. Start ved pil for valgt størrelse. Øk 1 m på hver side av merke-m på hver 2,5. (2,5.) 3. (3.) 3. cm til i alt 63 (65) 67 (69) 71 m.



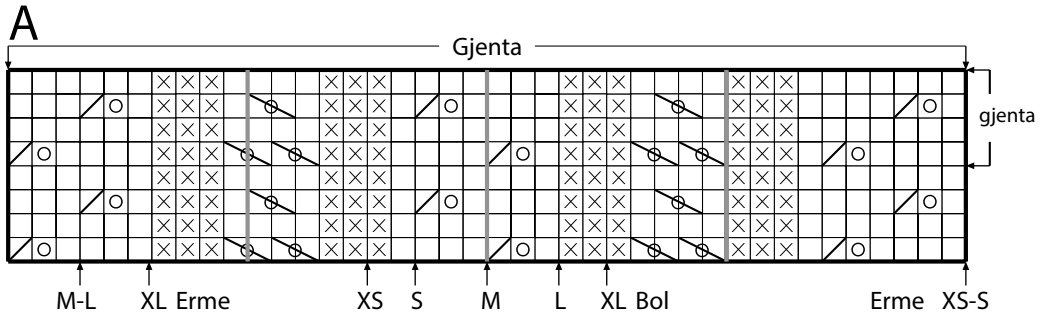

De økte m strikkes etter hvert inn i mønsteret. **Samtidig**, når arbeidet måler ca 20 cm, strikkes mønster etter diagram **B**. Tell ut fra midt på ermet hvor diagrammet begynner. Strikk ferdig diagram **B**, fortsett med natur og strikk 2 omganger r, deretter 3 omganger vr til belegg. Fell løst av.

MONTERING

Merk av ermevidden i hver side. Sy 2 tette maskinsømmer på hver side av merke-trådene i sidene. Klipp opp mellom sømmene. Sy sammen på skuldrene. Sy i ermene. Brett belegget over sårkantene og sy til på vrangen med løse sting.

HALSKANT

Strikk opp 72 (72) 76 (80) 80 m på rundp nr 7 med natur og strikk 5 cm vrangbord rundt med 2 r, 2 vr. Fell løst av.



- | | | | |
|-------------------------------------|--|-------------------------------------|------------------------|
| <input type="checkbox"/> | R på retten, vr på vrangen | <input type="checkbox"/> | Natur 304 |
| <input checked="" type="checkbox"/> | Vr på retten, r på vrangen | <input checked="" type="checkbox"/> | Lys gråbrun melert 302 |
| <input type="checkbox"/> | 1 kast | <input checked="" type="checkbox"/> | Korall 321 |
| <input checked="" type="checkbox"/> | 2 r sammen | | |
| <input checked="" type="checkbox"/> | Ta 1 m vridd løst av, 1 kast, 1 r, løft den løse m over de 2 m (1 kast, 1 r) | | |

Garn brukt i denne oppskriften



ALPAKKA MAGIC

65 % alpaka, 35 % polyamid
Produsert i EU/Italia

ALPAKKA MAGIC er et kabelspunnet, eventyrlig mykt og superlett garn i alpaka-polyamid-blend. Garnet er velegnet til alle typer plagg til både barn og voksne. Her får du et svært drøyt garn som er godt å strikke med og som gir et jevnt maskebilde.

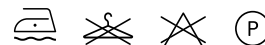
Vi anbefaler at du strikker **Alpakka Magic** på pinne 7–8.

Til spesielle effekter kan du også strikke på pinne 5–6. Hvis du går ned til pinne 5, bindes volumet i garn-konstruksjonen, og du får et nærmest tovet preg

10
21-15

5-8

50 gram = ca 150 meter



- Ullvugge 30 °C
- Vrenses før vask
- Bruk vaskemiddel for ull/silke
- Bruk ikke skyllemiddel
- Tørkes flatt



Se også Linn-genseren | DG390-07

House of Yarn er Nordens største merkevarerhus,
grossist og produsent av kvalitetsgarn, strikkedesign og
accessoier til faghandel og kjedebutikker.

houseofyarn.no

HOUSE *of* YARN




dustorealpakka.no




dalegarn.no



knitathome.no



gjestal.no



houseofyarn.no

CAMILLA PIHL

camillapihlstrikk.no

GULLUNGEN
garn

gullungengarn.no

#ORANSJESKJERF

oransjeskerf.no

FØLG HOUSE OF YARN OG VÅRE BRANDS PÅ SOSIALE MEDIER



[HOUSEOFYARN_NORWAY](https://www.instagram.com/houseofyarn_norway)



[HOUSEOFYARN.NO](http://houseofyarn.no)
[DUSTOREALPAKKA](http://dustorealpakka.no)
[DALEGARN.NO](http://dalegarn.no)
[GJESTALGARN](http://gjestalgarn.no)



[HOUSEOFYARN](https://www.pinterest.com/houseofyarn)

FORHANDLERINFORMASJON