



MODELL | 391-11

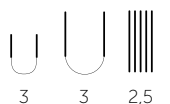
MATHEA SKJØRT

ALPAKKA FORTE



Oppskrift på
MEDALJE JAKKE
NATUR
DG 391-10

#dalegarn #DG
#houseofyarn_norway



391-11

MATHEA SKJØRT



GARN BRUKT I DENNE OPPSKRIFTEN:

ALPAKKA FORTE 80 % alpaka,
20 % nylon, 50 gram = ca 133 meter

DESIGN Anne-Kirsti Espenes

STØRRELSER 6 (8) 10 (12) år

OBS! Se **PLAGGETS MÅL** og finn riktig størrelse

PLAGGETS MÅL

Overvidde ca	60	(63)	67	(72)	cm
Vidde nederst ca	92	(97)	102	(111)	cm
Lengde ca	34	(37)	40	(43)	cm

GARNFORBRUK

Vårgrønn melert 706 4 (4) 5 (6) nøster

PINNEFORSLAG

Stor og liten rundp nr 3
Strømpep nr 2,5
Hjelpep

STRIKKEFASTHET

26 m glattstrikk på p nr 3 = 10 cm
14 m mønster etter diagram **B**
på p nr 3 = 4,5 cm

Alternativt garn: ALPAKKA, ALPAKKA SPACE DYE

Slik finner du riktig størrelse:

1. Ta mål av et strikkeplagg som passer.
2. Sammenlign målene med oppskriften.

Sjekk strikkefastheten ved å strikke en prøvelapp.

Tell antall m pr 10 cm, har du flere m enn oppgitt, skift til tykkere p. Har du færre m, skift til tynnere p.

FORKORTELSER

r = rett, vr = vrang, m = maske, p = pinne

© House of Yarn AS

Kopiering og publisering av materiale og oppskrifter, eller bruk av dette i næringsøyemed, er ikke tillatt uten avtale med House of Yarn AS.



Strikkes nedenfra og opp.

Legg opp 13 m på rundp nr 3, og strikk mønster fram og tilbake etter diagram **A**.

Strikk til arbeidet måler ca 92 (97) 102 (111) cm. Avslutt med helt mønster, **samtidig** som det på siste p strikkes 2 m sammen 2 ganger (tilsvarende økningene i begynnelsen). Fell av.

Sy sammen til en ring. Omgangen begynner ved sømmen = midt bak. Strikk opp 240 (252) 264 (288) m jevnt fordelt rundt øverste del langs kant-m (= ca 26 m pr 10 cm) på rundp nr 3 = 1 omgang r. Strikk 1 omgang vr, 1 omgang r = 1 rille.

Strikk videre med denne inndelingen: Strikk 14 (15) 16 (18) r, *mønster etter diagram **B**, 28 (30) 32 (36) r*. Gjenta fra *-* 4 ganger til, og avslutt med mønster etter diagram **B**, og 14 (15) 16 (18) r. Når arbeidet fra rillen måler 4 (4) 4,5 (4) cm, felles 2 m i hvert av de glattstrikkede feltene slik: Ta 1 m r løs av, 1 r, trekk den løse m over. I slutten av feltet strikkes 2 m r sammen. Gjenta fellingene på hver 4. (4,5) 4,5. (4) cm til det er felt i alt 5 (5) 6 (7) ganger.

Strikk til arbeidet fra rillen måler 26 (29) 32 (35) cm. På siste omgang strikkes 2 m sammen 2 ganger over hvert diagram (tilsvarende økningene i begynnelsen) = 180 (192) 192 (204) m. Skift til rundp nr 2,5, og strikk 8 cm glattstrikk, **samtidig** som det på 1. omgang felles 24 (28) 18 (18) m jevnt fordelt = 156 (164) 174 (186) m.

NB! Når kanten måler 2 cm strikkes 2 hull slik: Strikk 72 (76) 81 (87) r, 2 vridd r sammen, 2 kast, 2 r sammen, 4 r, 2 vridd r sammen, 2 kast, 2 r sammen, strikk ut omgangen. Fell av. Brett kanten dobbel mot vrangen, og sy til med løse sting, la det stå igjen en liten åpning.

Strikk en I-cord eller lag en snor med garnmølle og trekk i.

I-cord: Legg opp 4 m på strømpep nr 2,5 og strikk rundt slik:

Skyv m til høyre på p, stram tråden på baksiden og strikk 4 m r, gjenta fra *-* til ønsket lengde. Fell av.

I-CORD


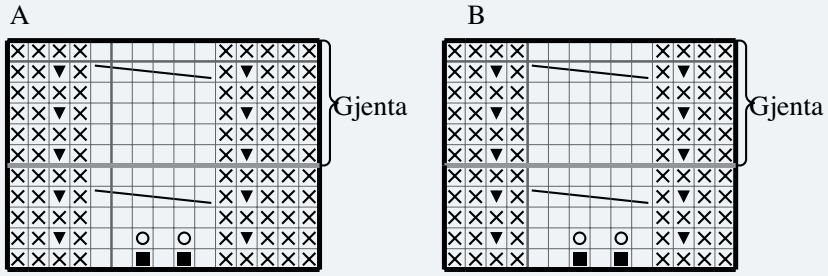



DIAGRAM A, B



- R på retten, vr på vrangen
- ⊗ Vr på retten, r på vrangen
- ▼ Strikk 1 r i underliggende m
- Øk 1 m ved å plukke opp tråden mellom 2 m og strikk den vridd r
-  Sett 3 m på hjelpep foran arbeidet, 3 r, strikk m fra hjelpep r
- Tom rute = Ingen m, hopp over



Garn brukt i denne oppskriften



ALPAKKA FORTE

80 % alpaka
20 % nylon
Produsert i Peru

ALPAKKA FORTE er et forsterket alpaka-garn i 80 % alpaka og 20 % nylon som kommer i fine, melerte fargetoner.

Garnet er like mykt og behagelig som ren alpaka, og fargene blir spesielt vakre i alpakkafiber.

Vi anbefaler **Alpakka Forte** til både gensere, jakker og skjørt, og det er nydelig til fint tilbehør, samt tynnere sokker og strømper. Garnet er selvsagt til barneklær som skal tåle røff bruk og slitasje.



Alpakka Forte har samme løpelengde og strikkefasthet som **Alpakka** og **Alpakka Space Dye**. Oppskriftene kan fint brukes om hverandre, så her er det rom for å leke seg med garn og farger.



NB! Husk at du kan strikke med **Alpakka Forte**, **Alpakka** og **Alpakka Space Dye** etter samme oppskrift.

Tips! Dale Alpaka kan toves.

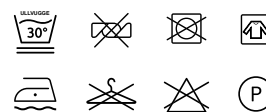
NB! Husk at bleket, hvitt garn IKKE kan toves (naturhvitt er ikke bleket).

NB! Strikkefastheten som er oppgitt på banderolen er kun veiledende. Husk at du alltid skal følge strikkefastheten som er oppgitt i oppskriften.

 26-27  2,5-3

 25  3,5

50 gram = ca 133 meter



- Ullvugge 30 °C
- Vrenges før vask
- Bruk vaskemiddel for ull/silke
- Bruk ikke skyllemiddel
- Tørkes flatt

01
02
03
04
05
06
07
08
09
10
11
12
13
14
15
16
17
18
19
20
21
22
23
24
25
26
27
28

House of Yarn er Nordens største merkevarerhus,
grossist og produsent av kvalitetsgarn, strikkedesign og
accessoier til faghandel og kjedebutikker.

houseofyarn.no

HOUSE *of* YARN



dustorealpakka.no



dalegarn.no



knitathome.no



gjestal.no



houseofyarn.no

CAMILLA PIHL

camillapihlstrikk.no

GULLUNGEN 
garn

gullungengarn.no

#ORANSJESKJERF

oransjeskerf.no

FØLG HOUSE OF YARN OG VÅRE BRANDS PÅ SOSIALE MEDIER



[HOUSEOFYARN_NORWAY](https://www.instagram.com/houseofyarn_norway)



[HOUSEOFYARN.NO](https://www.facebook.com/houseofyarn.no)
[DUSTOREALPAKKA](https://www.facebook.com/dustorealpakka)
[DALEGARN.NO](https://www.facebook.com/dalegarn.no)
[GJESTALGARN](https://www.facebook.com/gjestalgarn)



[HOUSEOFYARN](https://www.pinterest.com/houseofyarn)

FORHANDLERINFORMASJON