



MODELL | 391-12

MEDALJE GENSER

BABY ULL



#dalegarn #DG
#houseofyarn_norway

U U |||
2,5+3 2,5+3 2,5+3

391-12



MEDALJE GENSER



GARN BRUKT I DENNE OPPSKRIFTEN:

BABY ULL 100 % merinoull, superwash-behandlet, 50 gram = ca 165 meter

DESIGN Dale Garn
REDESIGN Brit Frafjord Ørstavik

STØRRELSER 2 (4) 6 (8) 10 (12) år
OBS! Se [PLAGGETS MÅL](#) og finn riktig størrelse

PLAGGETS MÅL

| | | | | | | | |
|---------------|----|------|----|------|----|------|----|
| Overvidde ca | 62 | (66) | 71 | (74) | 80 | (86) | cm |
| Hel lengde ca | 32 | (35) | 40 | (46) | 51 | (54) | cm |
| Ermelengde ca | 24 | (27) | 33 | (36) | 38 | (40) | cm |

GARNFORBRUK

| | | | | | | | |
|-----------------|---|-----|---|-----|---|-----|--------|
| Grå petrol 8504 | 2 | (3) | 3 | (3) | 4 | (4) | nøster |
| Dus gråblå 8509 | 2 | (2) | 3 | (3) | 3 | (4) | nøster |

PINNEFORSLAG

Stor og liten rundp og strømpep nr 2,5 og 3

STRIKKEFASTHET

28 m glattstrikk og mønster på p nr 3 = 10 cm. Ca 36 omganger glattstrikk og mønster på p nr 3 = 10 cm

Alternativt garn: PURE ECO BABY WOOL

Slik finner du riktig størrelse:

1. Ta mål av et strikkeplagg som passer.
2. Sammenlign målene med oppskriften.
3. Velg størrelse ut fra overvidden på bolen.
4. Lengde på bol og ermer kan du strikke lenger eller kortere ved behov.

Sjekk strikkefastheten ved å strikke en prøvelapp. Tell antall m pr 10 cm, har du flere m enn oppgitt, skift til tykkere p. Har du færre m, skift til tynnere p.

FORKORTELSER r = rett, vr = vrang, m = maske, p = pinne

© House of Yarn AS

Kopiering og publisering av materiale og oppskrifter, eller bruk av dette i næringsøyemed, er ikke tillatt uten avtale med House of Yarn AS.

BOLEN

Legg opp 172 (180) 192 (204) 220 (240) m med grå petrol på rundp nr 2,5. Strikk vrangbord rundt med 2 r, 2 vr, og stripemønster slik: 2 omganger grå petrol, 2 omganger dus gråblå, 12 omganger grå petrol, 2 omganger dus gråblå, 2 omganger grå petrol.

Skift til p nr 3, strikk 1 omgang glattstrikk, **samtidig** som det økes 2 m jevnt fordelt = 174 (182) 194 (206) 222 (242) m. Sett et merke i hver side med 87 (91) 97 (103) 111 (121) m til for- og bakstykket.

Strikk videre med denne inndelingen: Strikk *1 m r med grå petrol, 85 (89) 95 (101) 109 (119) m glattstrikk og mønster etter diagrammet (begynn ved pil for valgt størrelse), 1 m r med grå petrol*, gjenta fra *-*.

Strikk til arbeidet måler ca 20 (22) 26 (31) 35 (37) cm.

På neste omgang felles 4 m av i hver side (= 2 m på hver side av merket) til ermehull. Legg opp 5 nye m over de felte m, disse m er klippe-m og er ikke med i videre mønster eller m-tall.

Strikk glattstrikk og mønster etter diagrammet videre rundt til arbeidet måler 26 (29) 39 (39) 44 (47) cm.

Fell av de midterste 25 (27) 29 (31) 33 (35) m på forstykket, strikk fram til slutten av omgangen. Klipp av garnet.

Begynn på ny ved halskanten og strikk glattstrikk og mønster etter diagrammet fram og tilbake. **Samtidig** felles det videre til halsen på hver 2. p 2,2,2,1,1,1 m = 123 (129) 139 (149) 163 (181) m.

Strikk til arbeidet måler 32 (35) 40 (46) 51 (54) cm.

Fell av.



ERMENE

Legg opp 48 (48) 52 (56) 60 (60) m med grå petrol på strømpep nr 2,5. Strikk vrangbord rundt med 2 r, 2 vr og stripemønster slik: 2 omganger grå petrol, 2 omganger dus gråblå, 12 omganger grå petrol, 2 omganger dus gråblå, 2 omganger grå petrol. Skift til p nr 3 og strikk 1 omgang glattstrikk, **samtidig** som det økes jevnt fordelt til 53 (57) 61 (65) 65 (69) m.

Sett et merke rundt 2 m midt under ermet = merke-m.

Strikk mønster etter diagrammet, tell ut fra midt på ermet hvor diagrammet begynner. Når arbeidet måler 6 cm, økes 1 m på hver side av merke-m. Øk ved å strikke tverrtråden mellom 2 m vridd r.

Gjenta økningene på hver 3,5. cm (likt alle størrelser) til i alt 61 (67) 73 (79) 81 (85) m. De økte m strikkes etter hvert inn i mønsteret. Strikk til arbeidet måler 24 (27) 33 (36) 38 (40) cm. Fell av. Strikk et erme til på samme måte.

MONTERING

Sy 2 maskinsømmer med tette sting på hver side av den midterste klippe-m. Klipp opp mellom sømmene.

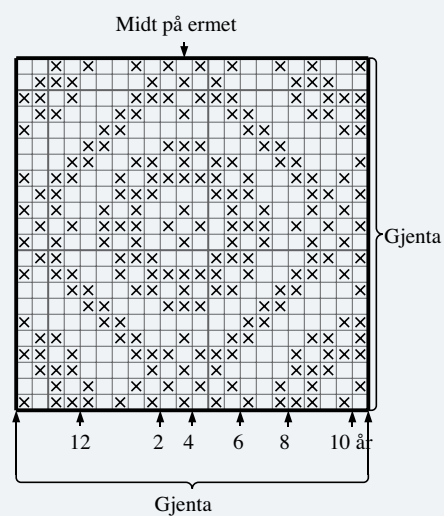
Sy sammen på skuldrene. Sy i ermene.

HALSKANT

Strikk opp ca 96 (100) 104 (104) 108 (108) m med grå petrol på rundp nr 2,5. M-tallet må være delelig på 4.

Strikk 1 omgang glattstrikk rundt, deretter vrangbordstrikk med 2 r, 2 vr og stripemønster slik: 2 omganger med grå petrol, 2 omganger med dus gråblå, 22 omganger grå petrol. Fell av. Brett halskanten dobbel mot vrangen og sy til med løse sting.

DIAGRAM



- Dus gråblå 8509
- Grå petrol 8504



Garn brukt i denne oppskriften



PURE
**ECO BABY
WOOL**

100 % økologisk ull
GOTS og ICEA-sertifisert garn
Produsert i EU/Italia

PURE ECO BABY WOOL er et 4-tråds ekstra mykt og naturlig garn i ren, ny ull som har beholdt ullas opprinnelige egenskaper. Det betyr maksimal elastisitet og god varme- og isolasjonsevne selv når plagget er vått.

Pure ECO Baby Wool passer til alle typer strikkeplagg, og blir like flott uansett strikketeknikk. På grunn av egenskapene anbefales garnet spesielt til baby og barn, og til alle som verdsetter plagg i den aller beste ullkvaliteten. **Pure Eco Baby Wool** er førstevalget til finstrikk, kardigans, finkofter og skjørt til små og store.


Til **Pure ECO Baby Wool** kan du bruke Sonett Ullkur med lanolin. Lanolin er naturlig ullfett som er mykgjørende, øker ullas selvrensende egenskaper og gjør plagget fuktavstøtende. Det gir deg ullplagg med de aller beste bruksegenskapene til bleiebukser, ullundertøy, sokker og alle typer plagg til sport og fritid.

TIPS! **Pure ECO Baby Wool** kan toves.

NB! Husk at bleket, hvitt garn IKKE kan toves (naturhvitt er ikke bleket).

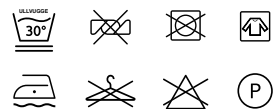
NB! Husk at du kan strikke med **Pure ECO Baby Wool** og **Baby Ull** etter samme oppskrift.

NB! Strikkefastheten som er oppgitt på banderolen er kun veiledende. Husk at du alltid skal følge strikkefastheten som er oppgitt i oppskriften.

10
28  3

10
32  2,5

50 gram = ca 160 meter



- Ullvugge 30 °C
- Vringes før vask
- Bruk vaskemiddel for ull/silke
- Bruk ikke skyllemiddel
- Tørkes flatt



House of Yarn er Nordens største merkevarerhus,
grossist og produsent av kvalitetsgarn, strikkedesign og
accessoier til faghandel og kjedebutikker.

houseofyarn.no

HOUSE *of* YARN



dustorealpakka.no



dalegarn.no



knitathome.no



gjestal.no



houseofyarn.no

CAMILLA PIHL

camillapihlstrikk.no

GULLUNGEN *garn*

gullungengarn.no

#ORANSJESKJERF

oransjeskerf.no

FØLG HOUSE OF YARN OG VÅRE BRANDS PÅ SOSIALE MEDIER



[HOUSEOFYARN_NORWAY](https://www.instagram.com/houseofyarn_norway)



[HOUSEOFYARN.NO](https://www.facebook.com/houseofyarn.no)
[DUSTOREALPAKKA](https://www.facebook.com/dustorealpakka)
[DALEGARN.NO](https://www.facebook.com/dalegarn.no)
[GJESTALGARN](https://www.facebook.com/gjestalgarn)



[HOUSEOFYARN](https://www.pinterest.com/houseofyarn)

FORHANDLERINFORMASJON