




MODELL | 391-14

KVITEBJØRN GENSER

BABY ULL

Oppskrift på
FINJA LUE
DUS ROSE
DG 391-16



#dalegarn #DG
#houseofyarn_norway

U U |||
2,5+3 2,5+3 2,5+3

391-14



Oppskrift på
ERLE SKJØRT
GAMMELROSA

DG 391-15

KVITEBJØRN GENSER



GARN BRUKT I DENNE OPPSKRIFTEN:

BABY ULL 100 % merinoull, superwash-behandlet, 50 gram = ca 165 meter

DESIGN Dale Garn
REDESIGN Brit Frafjord Ørstavik

STØRRELSER 2 (4) 6 (8) 10 (12) år
OBS! Se **PLAGGETS MÅL** og finn riktig størrelse

PLAGGETS MÅL

Overvidde ca	62	(65)	69	(74)	79	(86)	cm
Hel lengde ca	32	(35)	40	(46)	51	(54)	cm
Ermelengde ca	24	(27)	33	(36)	38	(40)	cm

GARNFORBRUK

Dus fersken 8508	2	(3)	3	(4)	4	(5)	nøster
Beige melert 3841	2	(2)	3	(3)	3	(4)	nøster
Halvbleket hvit 0017	1	(1)	1	(2)	2	(2)	nøster

PINNEFORSLAG

Stor og liten rundp og strømpep nr 2,5 og 3

STRIKKEFASTHET

28 m glattstrikk og mønster på p nr 3 = 10 cm. Ca 36 omganger glattstrikk og mønster på p nr 3 = 10 cm

Alternativt garn: PURE ECO BABY WOOL

Slik finner du riktig størrelse:

1. Ta mål av et strikkeplagg som passer.
2. Sammenlign målene med oppskriften.
3. Velg størrelse ut fra overvidden på bolen.
4. Lengde på bol og ermer kan du strikke lenger eller kortere ved behov.

Sjekk strikkefastheten ved å strikke en prøvelapp. Tell antall m pr 10 cm, har du flere m enn oppgitt, skift til tykkere p. Har du færre m, skift til tynnere p.

FORKORTELSER r = rett, vr = vrang, m = maske, p = pinne

© House of Yarn AS

Kopiering og publisering av materiale og oppskrifter, eller bruk av dette i næringsøyemed, er ikke tillatt uten avtale med House of Yarn AS.



BOLEN

Legg opp 174 (182) 194 (206) 222 (242) m med beige melert på rundp nr 2,5 og strikk 2 omganger vrangbord rundt med 1 vridd r, 1 vr. Skift til dus fersken og strikk 1 omgang r og 4 cm vrangbord med 1 vridd r, 1 vr. Sett et merke i hver side med 87 (91) 97 (103) 111 (121) m til for- og bakstykket. Skift til p nr 3 og strikk med denne inndelingen: Strikk *5 (0) 3 (6) 3 (0) m r med beige melert, 77 (91) 91 (91) 105 (121) m glattstrikk og mønster etter diagram **A** (begynn ved pil for valgt størrelse), 5 (0) 3 (6) 3 (0) m r med beige melert *, gjenta fra *-*. Strikk til arbeidet måler ca 19 (21) 25 (29) 34 (36) cm, slutt med 5., 10., eller 15. omgang i diagrammet. **Samtidig**, på siste omgang, felles 12 m (= 6 m på hver side av merket) av i hver side til ermehull = 75 (79) 85 (91) 99 (109) m til for- og bakstykket.

ERMENE

Legg opp 46 (50) 54 (58) 58 (62) m med beige melert på strømpen nr 2,5 og strikk 2 omganger vrangbord rundt med 1 vridd r, 1 vr. Skift til dus fersken og strikk 1 omgang r og 4 cm vrangbord med 1 vridd r, 1 vr. Sett et merke rundt 2 m midt under ermet = merke-m. Skift til p nr 3 og strikk 1 omgang glattstrikk, **samtidig** som det økes 7 m jevnt fordelt = 53 (57) 61 (65) 65 (69) m. Strikk mønster etter diagram **A**, tell ut fra midt på ermet hvor diagrammet begynner. Når arbeidet måler 6 cm, økes 1 m på hver side av merke-m. Øk ved å strikke tverrtråden mellom 2 m vridd r. Gjenta økningene på hver 3,5. cm (likt alle størrelser) til i alt 61 (67) 73 (79) 81 (85) m. De økte m strikkes etter hvert inn i mønsteret. Strikk til arbeidet måler ca 24 (27) 33 (36) 38 (40) cm. Slutt med samme omgang som på bolen. **Samtidig**, på siste omgang, felles 12 m (= 6 m på hver side av merket) midt under erme = 49 (55) 61 (67) 69 (73) m. Strikk et erme til på samme måte.

BÆRETYKKET

Sett venstre erme, forstykket, høyre erme og bakstykket inn på rundp nr 3 = 248 (268) 292 (316) 336 (364) m. Strikk med natur, 1 omgang r, 1 omgang vr, 1 omgang r, 1 omgang vr. Strikk 2 (3) 4 (2) 2 (3) omganger glattstrikk, **samtidig**, på 2. omgang, felles 14 (21) 32 (16) 21 (34) m jevnt fordelt = 234 (247) 273 (300) 315 (330) m. Fortsett med mønster etter diagram **B**, begynn ved pil i høyre side for valgt størrelse. Når diagrammet er ferdig, strikkes 2 (4) 6 (1) 1 (4) omganger glattstrikk med natur, **samtidig** som det på 1. omgang felles 26 (25) 24 (20) 23 (30) m jevnt fordelt = 100 (108) 116 (120) 124 (124) m. Strikk 1 omgang vr, 1 omgang r, 1 omgang vr, 1 omgang r. La m stå på p.

MONTERING

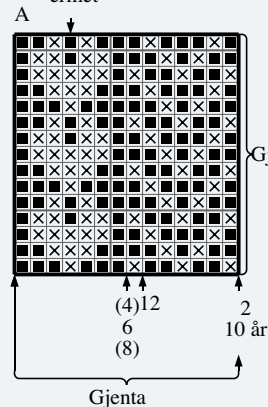
Sy sammen under ermene.

HALSKANT

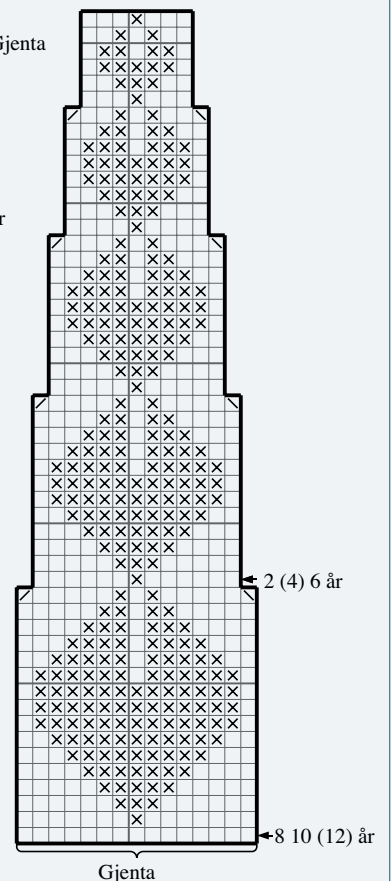
Skift til beige melert, p nr 2,5 og strikk 1 omgang glattstrikk. Fortsett med 2 omganger vrangbordstrikk med 1 vridd r, 1 vr, skift til dus fersken og strikk videre med 1 vridd r, 1 vr til halskanten måler 6 cm. Fell av. Brett halskanten dobbel mot vrangen og sy til med løse sting.

DIAGRAM A, B

Midt på ermet



B



- Halvbleket hvit 0017
- Dus fersken 8508
- Beige melert 3841
- 2 vridd r sammen
- 2 r sammen

2 (4) 6 år

8 10 (12) år

Garn brukt i denne oppskriften



PURE
**ECO BABY
WOOL**

100 % økologisk ull
GOTS og ICEA-sertifisert garn
Produsert i EU/Italia

PURE ECO BABY WOOL er et 4-tråds ekstra mykt og naturlig garn i ren, ny ull som har beholdt ullas opprinnelige egenskaper. Det betyr maksimal elastisitet og god varme- og isolasjonsevne selv når plagget er vått.

Pure ECO Baby Wool passer til alle typer strikkeplagg, og blir like flott uansett strikketeknikk. På grunn av egenskapene anbefales garnet spesielt til baby og barn, og til alle som verdsetter plagg i den aller beste ullkvaliteten. **Pure Eco Baby Wool** er førstevalget til finstrikk, kardigans, finkofter og skjørt til små og store.


Til **Pure ECO Baby Wool** kan du bruke Sonett Ullkur med lanolin. Lanolin er naturlig ullfett som er mykgjørende, øker ullas selvrensende egenskaper og gjør plagget fuktavstøtende. Det gir deg ullplagg med de aller beste bruksegenskapene til bleiebukser, ullundertøy, sokker og alle typer plagg til sport og fritid.

TIPS! Pure ECO Baby Wool kan toves.

NB! Husk at bleket, hvitt garn IKKE kan toves (naturhvitt er ikke bleket).

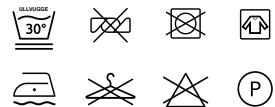
NB! Husk at du kan strikke med **Pure ECO Baby Wool** og **Baby Ull** etter samme oppskrift.

NB! Strikkefastheten som er oppgitt på banderolen er kun veiledende. Husk at du alltid skal følge strikkefastheten som er oppgitt i oppskriften.

10
28  3

10
32  2,5

50 gram = ca 160 meter



- Ullvugge 30 °C
- Vrenges før vask
- Bruk vaskemiddel for ull/silke
- Bruk ikke skyllemiddel
- Tørkes flatt



01
02
03
04
05
06
07
08
09
10
11
12
13
14
15
16
17
18
19
20
21
22
23
24
25
26
27
28

House of Yarn er Nordens største merkevarerhus,
grossist og produsent av kvalitetsgarn, strikkedesign og
accessoier til faghandel og kjedebutikker.

houseofyarn.no

HOUSE *of* YARN



dustorealpakka.no



dalegarn.no



knitathome.no



gjestal.no



houseofyarn.no

CAMILLA PIHL

camillapihlstrikk.no

GULLUNGEN *garn*

gullungengarn.no

#ORANSJESKJERF

oransjeskerf.no

FØLG HOUSE OF YARN OG VÅRE BRANDS PÅ SOSIALE MEDIER



[HOUSEOFYARN_NORWAY](https://www.instagram.com/houseofyarn_norway)



[HOUSEOFYARN.NO](https://www.facebook.com/houseofyarn.no)
[DUSTOREALPAKKA](https://www.facebook.com/dustorealpakka)
[DALEGARN.NO](https://www.facebook.com/dalegarn.no)
[GJESTALGARN](https://www.facebook.com/gjestalgarn)



[HOUSEOFYARN](https://www.pinterest.com/houseofyarn)

FORHANDLERINFORMASJON