




MODELL | 391-19

# KRISTINE GENSER DUS JADEGRØNN

BABY ULL



Oppskrift på  
ERLE SKJØRT  
APRIKOS  
DG 391-02

#dalegarn #DG  
#houseofyarn\_norway

  
2,5+3 2,5+3 2,5+3

# 391-19



## KRISTINE GENSER DUS JADEGRØNN



### GARN BRUKT I DENNE OPPSKRIFTEN:

BABY ULL 100 % merinoull, superwash-behandlet, 50 gram = ca 165 meter

**DESIGN** Dale Garn  
**REDESIGN** Brit Frafjord Ørstavik

**STØRRELSER** 2 (4) 6 (8) 10 (12) år  
**OBS!** Se **PLAGGETS MÅL** og finn riktig størrelse

### PLAGGETS MÅL

Overvidde ca	63	(66)	70	(74)	80	(86)	cm
Hel lengde ca	34	(37)	42	(48)	53	(56)	cm
Ermelengde ca	24	(27)	33	(36)	38	(40)	cm

### GARNFORBRUK

Farge 1	3	(4)	5	(6)	7	(8)	nøster
Farge 2	1	(1)	1	(1)	2	(2)	nøster
Farge 3	1 nøste alle størrelser						
Farge 4	1 nøste alle størrelser						

### FARGER

Farge 1	Dus jadegrønn 8520
Farge 2	Halvbleket hvit 0017
Farge 3	Grå melert 0007
Farge 4	Lys grå melert 0004

**PINNEFORSLAG** Stor og liten rundp og strømpep nr 2,5 og 3

**STRIKKEFASTHET** 28 m glattstrikk og mønster på p nr 3 = 10 cm. Ca 36 omganger glattstrikk og mønster på p nr 3 = 10 cm

### Slik finner du riktig størrelse:

1. Ta mål av et strikkeplagg som passer.
2. Sammenlign målene med oppskriften.
3. Velg størrelse ut fra overvidden på bolen.
4. Lengde på bol og ermer kan du strikke lenger eller kortere ved behov.

**Sjekk strikkefastheten ved å strikke en prøvelapp. Tell antall m pr 10 cm, har du flere m enn oppgitt, skift til tykkere p. Har du færre m, skift til tynnere p.**

**FORKORTELSER** r = rett, vr = vrang, m = maske, p = pinne

### © House of Yarn AS

Kopiering og publisering av materiale og oppskrifter, eller bruk av dette i næringsøyemed, er ikke tillatt uten avtale med House of Yarn AS.

## BOLEN

Legg opp 176 (184) 196 (208) 224 (240) m med farge 1 på rundp nr 2,5 (ikke klipp av tråden). Skift til farge 3 og strikk 2 omganger vrangbord rundt med 2 r, 2 vr. Skift til farge 1 og strikk vrangbord videre til arbeidet måler 5 (5) 5 (6) 6 (6) cm. Sett et merke i hver side med 88 (92) 98 (104) 112 (120) til for- og bakstykket. Skift til p nr 3 og strikk glattstrikk til arbeidet måler 20 (23) 27 (32) 36 (38) cm, **samtidig** som det på siste omgang felles av 8 m i hver side (4 m på hver side av merkene). Legg arbeidet til side og strikk ermene.

## ERMENE

Legg opp 48 (48) 52 (56) 60 (60) m med farge 1 på strømpep nr 2,5 og strikk vrangbord som på bolen.

Skift til p nr 3. Strikk 1 omgang glattstrikk, **samtidig** som det økes 6 m jevnt fordelt = 54 (54) 58 (62) 66 (66) m.

Sett et merke rundt 2 m midt under ermet.

Strikk mønster etter diagram **A**. Når diagram **A** er ferdig, strikk videre med farge 1 til hel lengde.

**Samtidig** økes det 1 m på hver side av merket. Gjenta økningene på hver 5. (3.) 3,5. (3.) 3. (2,5.) cm til i alt 60 (66) 72 (78) 84 (88) m. Strikk til arbeidet måler 24 (27) 33 (36) 38 (40) cm. Fell av 8 m (= merke-m + 3 m på hver side av merket) midt under ermet = 52 (58) 64 (70) 76 (80) m. Strikk et erme til på samme måte.

## BÆRESTYKKET

Sett venstre erme, forstykket, høyre erme og bakstykket inn på rundp nr 3 = 264 (284) 308 (332) 360 (384) m.

Sett et merke i hver sammenføyning.

Strikk 1 omgang glattstrikk med farge 1, **samtidig** som det felles 12 (18) 6 (6) 4 (6) m jevnt fordelt = 252 (266) 302 (326) 356 (378) m.

**Størrelse 2 (4) år:** Strikk mønster etter diagram **B**.

**Størrelse 6 (8) 10 (12) år:** Strikk 4 (2) 1 (2) omganger glattstrikk.

\*På neste omgang felles det til raglan ved hvert merke slik: Strikk 2 vridd r sammen før hvert merke og 2 r sammen etter hvert merke. Strikk 1 omgang uten felling\*. Strikk fra \*-\* i alt 1 (4) 6 (7) ganger = 294 (294) 308 (322) m.

### Alle størrelser:

Strikk videre med mønster etter diagram **B** = 108 (114) 126 (126) 132 (138) m.

Når diagram **B** er ferdig, strikk 1 omgang glattstrikk med farge 1, **samtidig** som det felles 16 (14) 18 (14) 16 (18) m jevnt fordelt = 92 (100) 108 (112) 116 (120) m.

## MONTERING

Sy sammen under ermene.

## HALSKANT


Skift til p nr 2,5. Strikk videre rundt i vrangbordstrikk med farge 1 og 2 r, 2 vr til halskanten måler 8 cm (likt alle størrelser). Fell løst av.

Brett halskanten dobbel mot vrangen og sy til med løse sting.

## DIAGRAM A, B

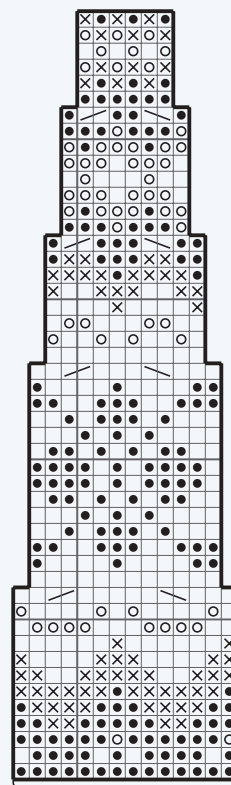
- Farge 1
- Farge 2
- ⊗ Farge 3
- Farge 4
- ▤ 2 r sammen
- ▥ 2 vridd r sammen

A




Gjenta

B



Gjenta



# Garn brukt i denne oppskriften



## BABY ULL

100 % superwash merino  
Australisk merinoull  
Garnprodusent ITPGroup.no

**BABY ULL** er et 4-tråds superwash-behandlet ullgarn spunnet av australske merinoull i den fineste fiberkvaliteten. Garnet er velkjent blant alle som kjenner Dales Baby-kataloger. Våre Baby-kataloger er blitt rene samleobjekter, og både garnet og design har en sterk posisjon blant strikkefolket. Men husk at du ikke bare kan strikke myke fine babyplagg. **Baby Ull** er supert til fine toppe, jumbere og kardigans til både voksne og barn. **Baby Ull** har to veiledende strikkefastheter avhengig av bruksområdet og hvilken type plagg du strikker. Du skal følge strikkefastheten som er oppgitt i oppskriften.

**NB!** Husk at du kan strikke med **Pure ECO Baby Wool** og **Baby Ull** etter samme oppskrift.

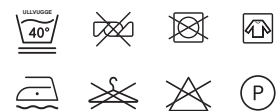
**Strikkefasthet I:** 28 masker i glattstrikk på pinne nr 3 = 10 cm.

**Strikkefasthet II:** 32 masker i glattstrikk på pinne nr 2,5 = 10 cm.  
50 gram = ca 165 meter.

**NB!** Strikkefastheten som er oppgitt på banderolen er kun veiledende. Husk at du alltid skal følge strikkefastheten som er oppgitt i oppskriften.



50 gram = ca 165 meter



- Ullvugge 40 °C
- Bruk vaskemiddel for ull/silke
- Bruk ikke skyllemiddel
- Tørkes flatt



Kristian jakke | DG391-03

01  
02  
03  
04  
05  
06  
07  
08  
09  
10  
11  
12  
13  
14  
15  
16  
17  
18  
19  
20  
21  
22  
23  
24  
25  
26  
27  
28

House of Yarn er Nordens største merkevarerhus,  
grossist og produsent av kvalitetsgarn, strikkedesign og  
accessoier til faghandel og kjedebutikker.

[houseofyarn.no](https://houseofyarn.no)

## HOUSE of YARN



[dustorealpakka.no](https://dustorealpakka.no)




[dalegarn.no](https://dalegarn.no)



[knitathome.no](https://knitathome.no)



[gjestal.no](https://gjestal.no)



[houseofyarn.no](https://houseofyarn.no)

CAMILLA PIHL

[camillapihlstrikk.no](https://camillapihlstrikk.no)

GULLUNGEN  
*garn*

[gullungengarn.no](https://gullungengarn.no)

#ORANSJESKJERF

[oransjeskerf.no](https://oransjeskerf.no)

FØLG HOUSE OF YARN OG VÅRE BRANDS PÅ SOSIALE MEDIER



[HOUSEOFYARN\\_NORWAY](https://www.instagram.com/houseofyarn_norway)



[HOUSEOFYARN.NO](https://www.facebook.com/houseofyarn.no)  
[DUSTOREALPAKKA](https://www.facebook.com/dustorealpakka)  
[DALEGARN.NO](https://www.facebook.com/dalegarn.no)  
[GJESTALGARN](https://www.facebook.com/gjestalgarn)



[HOUSEOFYARN](https://www.pinterest.com/houseofyarn)

FORHANDLERINFORMASJON