




MODELL | 392-01

SKAGASTØL- GENSER

ALPAKKA FORTE



#dalegarn #DG
#houseofyarn_norway


3+3,5 3+3,5 3+3,5

SKAGASTØL-GENSER



GARN BRUKT I DENNE OPPSKRIFTEN:

ALPAKKA FORTE 80 % alpaka,
20 % nylon, 50 gram = ca 133 meter

DESIGN	Dale Garn
REDESIGN	Brit Frafjord Ørstavik
STØRRELSER	S (M) L (XL) XXL
OBS!	Se PLAGGETS MÅL og finn riktig størrelse

PLAGGETS MÅL

Overvidde ca	89 (97) 105 (116) 129 cm
Hel lengde (målt midt foran) ca	56 (58) 60 (62) 64 cm
Ermelengde ca	48 cm, eller ønsket lengde

GARNFORBRUK

Natur 711	7	(7)	8	(9)	9	nøster
Petrol melert 723	3	(3)	3	(3)	4	nøster
Dyp sjøgrønn melert 722	1	(1)	1	(2)	2	nøster
Rødlilla melert 705	1					nøste alle størrelser

PINNEFORSLAG

Stor og liten rundp
og strømpep nr 3 og 3,5

STRIKKEFASTHET

25 m glattstrikk og mønster på p nr 3,5 = 10 cm
28 omganger glattstrikk og mønster på p nr 3,5 = 10 cm

Alternativt garn: ALPAKKA, ALPAKKA SPACE DYE

Slik finner du riktig størrelse:

1. Ta mål av et strikkeplagg som passer.
2. Sammenlign målene med oppskriften.
3. Velg størrelse ut fra overvidden på bolen.
4. Lengde på bol og ermer kan du strikke lenger eller kortere ved behov.

Sjekk strikkefastheten ved å strikke en prøvelapp.

Tell antall m pr 10 cm, har du flere m enn oppgitt, skift til tykkere p. Har du færre m, skift til tynnere p.

FORKORTELSER

r = rett, vr = vrang, m = maske,
p = pinne

© House of Yarn AS

Kopiering og publisering av materiale og oppskrifter, eller bruk av dette i næringsøyemed, er ikke tillatt uten avtale med House of Yarn AS.



392-01

BOLEN

Legg opp 219 (240) 258 (288) 318 m med petrol melert på rundp nr 3 og strikk 6 cm vrangbord rundt med 1 vridd r, 2 vr. Skift til p nr 3,5 og strikk glattstrikk og mønster etter diagram **A**, **samtidig** som det på 1. omgang økes 3 (2) 4 (2) 4 m jevnt fordelt = 222 (242) 262 (290) 322 m.

Sett et merke i hver side med 111 (121) 131 (145) 161 m til for- og bakstykket

Fortsett med natur og strikk videre i glattstrikk til arbeidet måler ca 28,5 (29,5) 30,5) 31,5 (32,5) cm.

Strikk mønster etter diagram **B**, tell ut fra midt på for- og bakstykket hvor diagrammet begynner.

På neste omgang i diagrammet felles det til ermehull slik:

Fell av 7 m, strikk 98 (108) 118 (132) 148 m, fell av 13 m, strikk 98 (108) 118 (132) 148 m, fell av 6 m. Arbeidet måler nå ca 35 (36) 37 (38) 39 cm.

Legg arbeidet til side og strikk ermene.

ERMENE

Legg opp 51 (51) 54 (57) 60 m med petrol melert på strømpep nr 3 og strikk 6 cm vrangbord rundt med 1 vridd r, 2 vr.

Skift til p nr 3,5. Strikk glattstrikk og mønster etter diagram **A**, **samtidig** som det økes 7 (7) 8 (7) 8 m jevnt fordelt på 1. omgang = 58 (58) 62 (64) 68 m.

Sett et merke rundt 1. m midt under ermet = merke-m.

Fortsett med natur og strikk videre i glattstrikk.

Når arbeidet måler 8 cm, økes 1 m på hver side av merke-m.

Gjenta økningene på hver 2,5. (2.) 2. (2.) 2. cm til i alt 84 (90) 94 (100) 104 m.

Når arbeidet måler 41,5 cm, strikkes mønster etter diagram **B**.

Tell ut fra midt på ermet hvor diagrammet begynner.

De økte m strikkes etter hvert inn i mønsteret.

Når diagram **B** er strikket, felles 13 m av (= merke-m + 6 på hver side av merke-m) midt under ermet = 71 (77) 81 (87) 91 m.

Arbeidet måler ca 48 cm.

La m være på p.

Strikk et erme til på samme måte.

BÆRESTYKKET

Sett bakstykket, venstre erme, forstykket og høyre erme inn på rundp nr 3,5 = 338 (370) 398 (438) 478 m.

Sett et merke mellom høyre erme og bakstykket = omgangens begynnelse.

Strikk glattstrikk og mønster etter diagram **C**. Fell som diagrammet viser = 135 (138) 141 (144) 144 m.

La m stå på p.

MONTERING

Sy sammen undere ermene.

HALSKANT

Skift til rundp nr 3 og natur.

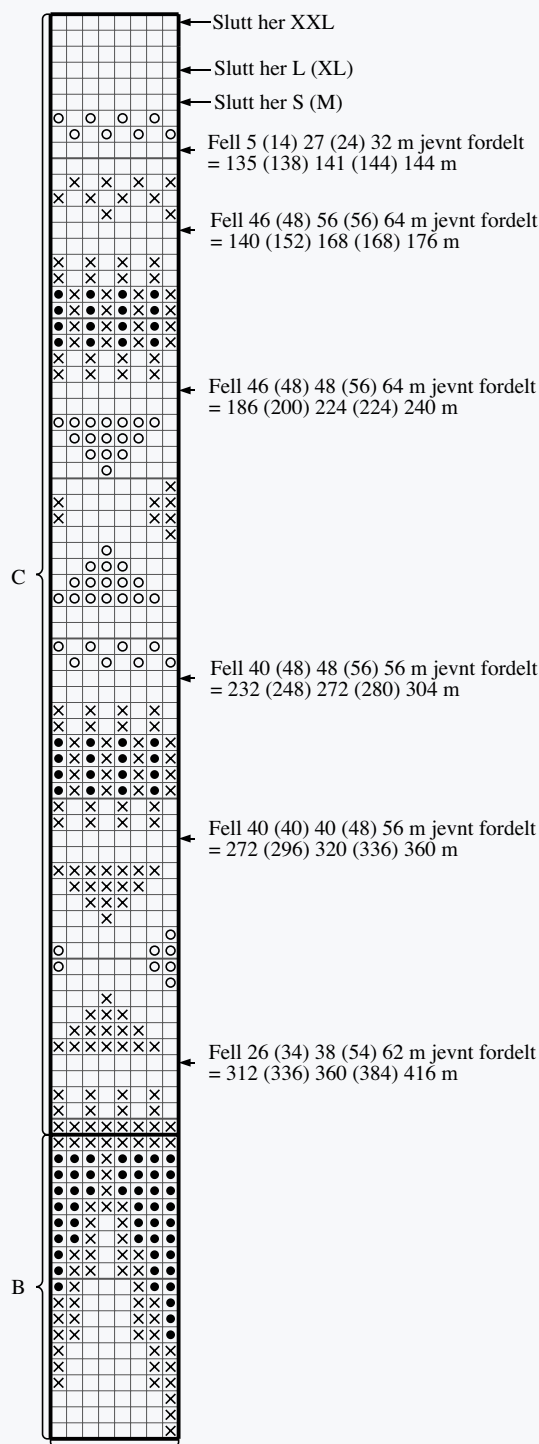
Strikk 6 cm vrangbordstrikk rundt med 1 vridd r, 2 vr. Fell av.

Brett halskanten dobbel mot vrangen og sy til med løse sting., C

DIAGRAM A, B, C



Gjenta



Gjenta

Midt på erme,
for- og bakstykket

- Natur 711
- Petrol melert 723
- Dyp sjøgrønn melert 722
- Rødlilla melert 705



Garn brukt i denne oppskriften



ALPAKKA FORTE

80 % alpakka
20 % nylon
Produsert i Peru

ALPAKKA FORTE er et forsterket alpakkagarn i 80 % alpakka og 20 % nylon som kommer i fine, melerte fargetoner. Garnet er like mykt og behagelig som ren alpakka, og fargene blir spesielt vakre i alpakkafiber.

Vi anbefaler **Alpakka Forte** til både gensere, jakker og skjørt, og det er nydelig til fint tilbehør, samt tynnere sokker og strømper. Garnet er selvsagt til barneklær som skal tåle røff bruk og slitasje.

Alpakka Forte har samme løpelengde og strikkefasthet som **Alpakka** og **Alpakka Space Dye**. Oppskriftene kan fint brukes om hverandre, så her er det rom for å leke seg med garn og farger.

NB! Husk at du kan strikke med **Alpakka Forte**, **Alpakka** og **Alpakka Space Dye** etter samme oppskrift.

Tips! Dale Alpakka kan toves.

NB! Husk at bleket, hvitt garn IKKE kan toves (naturhvitt er ikke bleket).

NB! Strikkefastheten som er oppgitt på banderolen er kun veiledende. Husk at du alltid skal følge strikkefastheten som er oppgitt i oppskriften.

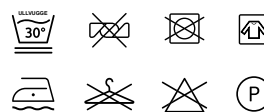
10
26-27

2,5-3


10
25

3,5

50 gram = ca 133 meter



- Ullvugge 30 °C
- Vrenges før vask
- Bruk vaskemiddel for ull/silke
- Bruk ikke skyllemiddel
- Tørkes flatt



Se også herregenseren | DG392-02

01
02
03
04
05
06
07
08
09
10
11
12
13
14
15
16
17
18
19
20
21
22
23
24
25
26
27
28

House of Yarn er Nordens største merkevarerhus,
grossist og produsent av kvalitetsgarn, strikkedesign og
accessoier til faghandel og kjedebutikker.

houseofyarn.no

HOUSE *of* YARN




dustorealpakka.no



dalegarn.no



knitathome.no



gjestal.no



houseofyarn.no

CAMILLA PIHL

camillapihlstrikk.no

GULLUNGEN 
garn

gullungengarn.no

#ORANSJESKJERF

oransjeskerf.no

FØLG HOUSE OF YARN OG VÅRE BRANDS PÅ SOSIALE MEDIER



[HOUSEOFYARN_NORWAY](https://www.instagram.com/houseofyarn_norway)



[HOUSEOFYARN.NO](https://www.facebook.com/houseofyarn.no)
[DUSTOREALPAKKA](https://www.facebook.com/dustorealpakka)
[DALEGARN.NO](https://www.facebook.com/dalegarn.no)
[GJESTALGARN](https://www.facebook.com/gjestalgarn)



[HOUSEOFYARN](https://www.pinterest.com/houseofyarn)

FORHANDLERINFORMASJON