



MODELL | 394-07

AASE KORT GENSER DYP RØD

ALPAKKA FORTE CLASSIC



#dalegarn #DG
#houseofyarn_norway

U U |||
3,5+4 3,5+4 3,5+4

394-07



AASE KORT GENSER DYP



GARN BRUKT I DENNE OPPSKRIFTEN:
ALPAKKA FORTE CLASSIC 80 % alpakka,
20 % nylon, 50 gram = ca 110 meter

DESIGN Anne-Kirsti Espenes

STØRRELSER XS (S) M (L) XL (XXL)

OBS! Se **PLAGGETS MÅL** og finn riktig størrelse

PLAGGETS MÅL

Overvidde ca	93 (98)	104 (109)	115 (125)	cm
Hel lengde ca	51 (53)	55 (56)	57 (58)	cm
Ermelengde ca	48 cm alle størrelser			

GARNFORBRUK

Farge 1	6	(7)	8	(9)	9	(10)	nøster
Farge 2	2	(3)	3	(3)	3	(3)	nøster
Farge 3	1 nøste alle størrelser						

FARGER

Farge 1	Dyp rød melert 509
Farge 2	Natur 506
Farge 3	Maisg melert 507

PINNEFORSLAG

Stor og liten rundp og strømpep nr 3,5 og 4

STRIKKEFASTHET

22 m glattstrikk på p nr 4 = 10 cm
26 omganger glattstrikk på p nr 4 = 10 cm

**Alternativt garn: NATURAL LANOLIN WOOL,
PURE ECO WOOL, FALK, LERKE**

Slik finner du riktig størrelse:

1. Ta mål av et strikkeplagg som passer.
2. Sammenlign målene med oppskriften.
3. Velg størrelse ut fra overvidden på bolen.
4. Lengde på bol og ermer kan du strikke lenger eller kortere ved behov.

**Sjekk strikkefastheten ved å strikke en prøvelapp.
Tell antall m pr 10 cm, har du flere m enn oppgitt,
skift til tykkere p. Har du færre m, skift til tynnere p.**

FORKORTELSER r = rett, vr = vrang, m = maske, p = pinne

© House of Yarn AS

Kopiering og publisering av materiale og oppskrifter,
eller bruk av dette i næringsøyemed, er ikke tillatt
uten avtale med House of Yarn AS.



BOLEN

Legg opp 204 (216) 228 (240) 252 (276) m med farge 1 på rundp nr 3,5. Strikk 8 cm vrangbord rundt med 1 r, 1 vr. Skift til rundp nr 4. Strikk glattstrikk til arbeidet måler 27 (28) 29 (29) 29 (29) cm. Strikk neste omgang slik: Fell av 6 (6) 6 (6) 6 (7) m, strikk 91 (97) 103 (109) 115 (125) m, fell av 11 (11) 11 (11) 11 (13) m, strikk 91 (97) 103 (109) 115 (125) m, fell av 5 (5) 5 (5) 5 (6) m. Legg arbeidet til side og strikk ermene.

ERMENE

Legg opp 46 (48) 50 (52) 54 (56) m med farge 1 på strømpep nr 3,5. Strikk 8 cm vrangbord rundt med 1 r, 1 vr. Skift til strømpep nr 4. Strikk 1 omgang r og øk **samtidig** 4 m jevnt fordelt = 50 (52) 54 (56) 58 (60) m. Sett et merke rundt 1. m på omgangen = merke-m. Merke-m strikkes ikke med i mønsteret. Strikk glattstrikk til ermet måler 11 cm, **samtidig** som det på siste omgang økes 1 m på hver side av merke-m. Strikk mønster etter diagram **A** og gjenta økingene på hver 2. (2.) 2. (2.) 1,5. (1,5.) cm til i alt 78 (82) 86 (90) 94 (98) m. **NB!** Tell ut fra midt på ermet hvor diagrammet begynner.

Fell av 11 (11) 11 (11) 11 (13) m midt under ermet (= merke-m + 5 (5) 5 (5) 5 (6) m på hver side) = 67 (71) 75 (79) 83 (85) m. Strikk et erme til på samme måte.

BÆRESTYKKET

Sett venstre erme, forstykket, høyre erme og bakstykket på rundp nr 4 = 316 (336) 356 (376) 396 (420) m. Strikk mønster etter diagram **B**. Sett et merke midt på forstykket og tell ut til siden for å finne hvor i diagrammet «stjerneborden» begynner. Når hele diagrammet er ferdig, gjenstår 120 (126) 128 (136) 132 (136) m.

Fortsett med farge 1. Strikk 2 (4) 2 (4) 2 (4) omganger glattstrikk og fell 12 (14) 14 (18) 12 (14) m jevnt fordelt på siste omgang = 108 (112) 114 (118) 120 (122) m.

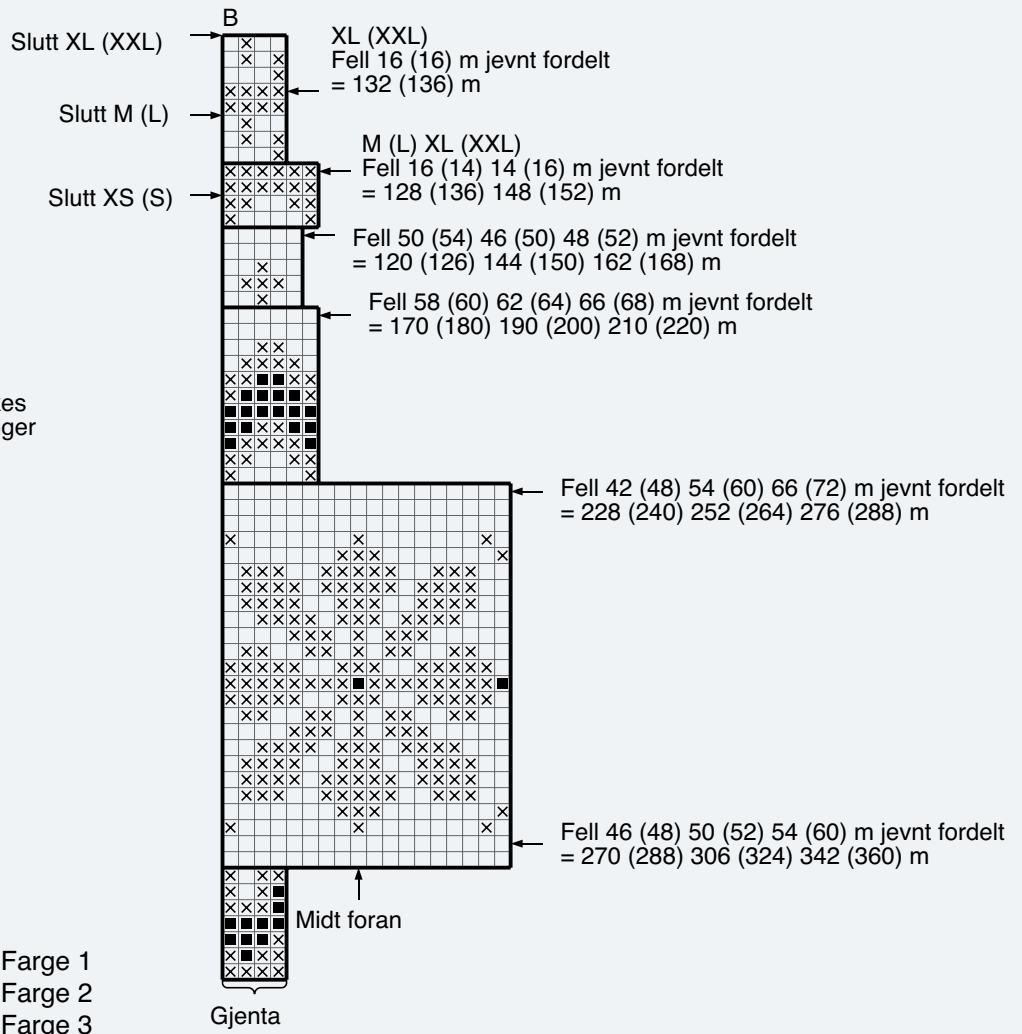

HALSKANT

Skift til rundp nr 3,5. Strikk 4 cm vrangbord med 1 r, 1 vr. Fell av med r og vr m. Brett kanten dobbel mot vrangen og sy til.

MONTERING

Sy sammen under ermene.

DIAGRAM A, B



Se også i oliven | DG394-08



Se også i natur | DG394-09

Garn brukt i denne oppskriften



ALPAKKA FORTE

CLASSIC

80 % alpaka
20 % nylon
Produsert i Peru

ALPAKKA FORTE CLASSIC er en litt tykkere utgave av **Alpakka Forte**. Fiber og spinningsen er helt lik og det er et forsterket alpakkagarn i 80 % alpaka og 20 % nylon. Garnet kommer i fine, melerte fargenyanser, og er like mykt og behagelig som ren alpaka, og fargene blir spesielt vakre i alpakkafiber.

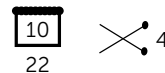
Vi anbefaler **Alpakka Forte CLASSIC** til både gensere, jakker og skjørt, og er deilig mykt til fint tilbehør, sokker og strømper. Garnet er selvsagt til barneklær som skal tåle røff bruk og slitasje.

Alpakka Forte CLASSIC har samme strikkefasthet som **Dale Natural Lanolin Wool, Falk, Pure Eco Wool** og **Lerke**.

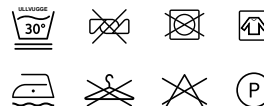
Oppskriftene kan fint brukes om hverandre, så her er det rom for å leke seg med garn og farger.

NB! Husk at du kan strikke med **Alpakka Forte CLASSIC, Dale Natural Lanolin Wool, Falk, Pure Eco Wool** og **Lerke** etter samme oppskrift.

NB! Strikkefastheten som er oppgitt på banderolen er kun veiledende. Husk at du alltid skal følge strikkefastheten som er oppgitt i oppskriften.



50 gram = ca 110 meter



- Ullvugge 30 °C
- Vrenges før vask
- Bruk vaskemiddel for ull/silke
- Bruk ikke skyllemiddel
- Tørkes flatt

House of Yarn er Nordens største merkevarehus,
grossist og produsent av kvalitetsgarn, strikkedesign og
accessoarer til faghandel og kjedebutikker.

houseofyarn.no

HOUSE *of* YARN



dustorealpakka.no



dalegarn.no



gjestal.no



hoy.no

CAMILLA PIHL

camillapihlstrikk.no

GULLUNGEN
garn

gullungengarn.no

#ORANSJESKJERF

oransjeskerf.no

YARNMADE

yarnmade.no

FØLG HOUSE OF YARN OG VÅRE BRANDS PÅ SOSIALE MEDIER



[HOUSEOFYARN_NORWAY](https://www.instagram.com/HOUSEOFYARN_NORWAY)



[HOUSEOFYARN.NO](https://www.facebook.com/HOUSEOFYARN.NO)
[DUSTOREALPAKKA](https://www.facebook.com/DUSTOREALPAKKA)
[DALEGARN.NO](https://www.facebook.com/DALEGARN.NO)
[GJESTALGARN](https://www.facebook.com/GJESTALGARN)



[HOUSEOFYARN](https://www.pinterest.com/HOUSEOFYARN)

FORHANDLERINFORMASJON