



MODELL | 394-09

AASE KORT GENSER NATUR

NATURAL LANOLIN WOOL



#dalegarn #DG
#houseofyarn_norway


3,5+4 3,5+4 3,5+4



AASE KORT GENSER NATUR



GARN BRUKT I DENNE OPPSKRIFTEN:
NATURAL LANOLIN WOOL
100 % ren ny ull, 50 gram = ca 100 meter

DESIGN Anne-Kirsti Espenes

STØRRELSER XS (S) M (L) XL (XXL)

OBS! Se **PLAGGETS MÅL** og finn riktig størrelse

PLAGGETS MÅL

Overvidde ca	93	(98)	104	(109)	115	(125)	cm
Hel lengde ca	51	(53)	55	(56)	57	(58)	cm
Ermelengde ca	48 cm alle størrelser						

GARNFORBRUK

Farge 1	7	(8)	9	(9)	10	(11)	nøster
Farge 2	3	(3)	3	(4)	4	(4)	nøster

FARGER

Farge 1	Ubleket hvit 1432
Farge 2	Koks melert 1431

PINNEFORSLAG

Stor og liten rundp og strømpep nr 3,5 og 4

STRIKKEFASTHET

22 m glattstrikk på p nr 4 = 10 cm
26 omganger glattstrikk på p nr 4 = 10 cm

Alternativt garn: ALPAKKA FORTE CLASSIC, PURE ECO WOOL, FALK, LERKE

Slik finner du riktig størrelse:

1. Ta mål av et strikkeplagg som passer.
2. Sammenlign målene med oppskriften.
3. Velg størrelse ut fra overvidden på bolen.
4. Lengde på bol og ermer kan du strikke lenger eller kortere ved behov.

Sjekk strikkefastheten ved å strikke en prøvelapp. Tell antall m pr 10 cm, har du flere m enn oppgitt, skift til tykkere p. Har du færre m, skift til tynnere p.

FORKORTELSER r = rett, vr = vrang, m = maske, p = pinne

© House of Yarn AS

Kopiering og publisering av materiale og oppskrifter, eller bruk av dette i næringsøyemed, er ikke tillatt uten avtale med House of Yarn AS.

394-09



Til høyre: Anitra lang genser natur DG394-10

BOLEN

Legg opp 204 (216) 228 (240) 252 (276) m med farge 1 på rundp nr 3,5. Strikk 8 cm vrangbord rundt med 1 r, 1 vr. Skift til rundp nr 4. Strikk glattstrikk til arbeidet måler 27 (28) 29 (29) 29 (29) cm. Strikk neste omgang slik: Fell av 6 (6) 6 (6) 6 (7) m, strikk 91 (97) 103 (109) 115 (125) m, fell av 11 (11) 11 (11) 11 (13) m, strikk 91 (97) 103 (109) 115 (125) m, fell av 5 (5) 5 (5) 5 (6) m. Legg arbeidet til side og strikk ermene.

ERMENE

Legg opp 46 (48) 50 (52) 54 (56) m med farge 1 på strømpep nr 3,5. Strikk 8 cm vrangbord rundt med 1 r, 1 vr. Skift til strømpep nr 4. Strikk 1 omgang r og øk **samtidig** 4 m jevnt fordelt = 50 (52) 54 (56) 58 (60) m. Sett et merke rundt 1. m på omgangen = merke-m. Merke-m strikkes ikke med i mønsteret. Strikk glattstrikk til ermet måler 11 cm, **samtidig** som det på siste omgang økes 1 m på hver side av merke-m. Strikk mønster etter diagram **A** og gjenta økingene på hver 2. (2.) 2. (2.) 1,5. (1,5.) cm til i alt 78 (82) 86 (90) 94 (98) m.

NB! Tell ut fra midt på ermet hvor diagrammet begynner. Fell av 11 (11) 11 (11) 11 (13) m midt under ermet (= merke-m +

5 (5) 5 (5) 5 (6) m på hver side) = 67 (71) 75 (79) 83 (85) m. Strikk et erme til på samme måte.

BÆRESTYKKET

Sett venstre erme, forstykket, høyre erme og bakstykket på rundp nr 4 = 316 (336) 356 (376) 396 (420) m. Strikk mønster etter diagram **B**. Sett et merke midt foran og tell ut til siden for å finne hvor i diagrammet «stjerneborden» begynner. Når diagrammet er ferdig, gjenstår 120 (126) 128 (136) 132 (136) m.

Fortsett med farge 1. Strikk 2 (4) 2 (4) 2 (4) omganger glattstrikk og fell 12 (14) 14 (18) 12 (14) m jevnt fordelt på siste omgang = 108 (112) 114 (118) 120 (122) m.

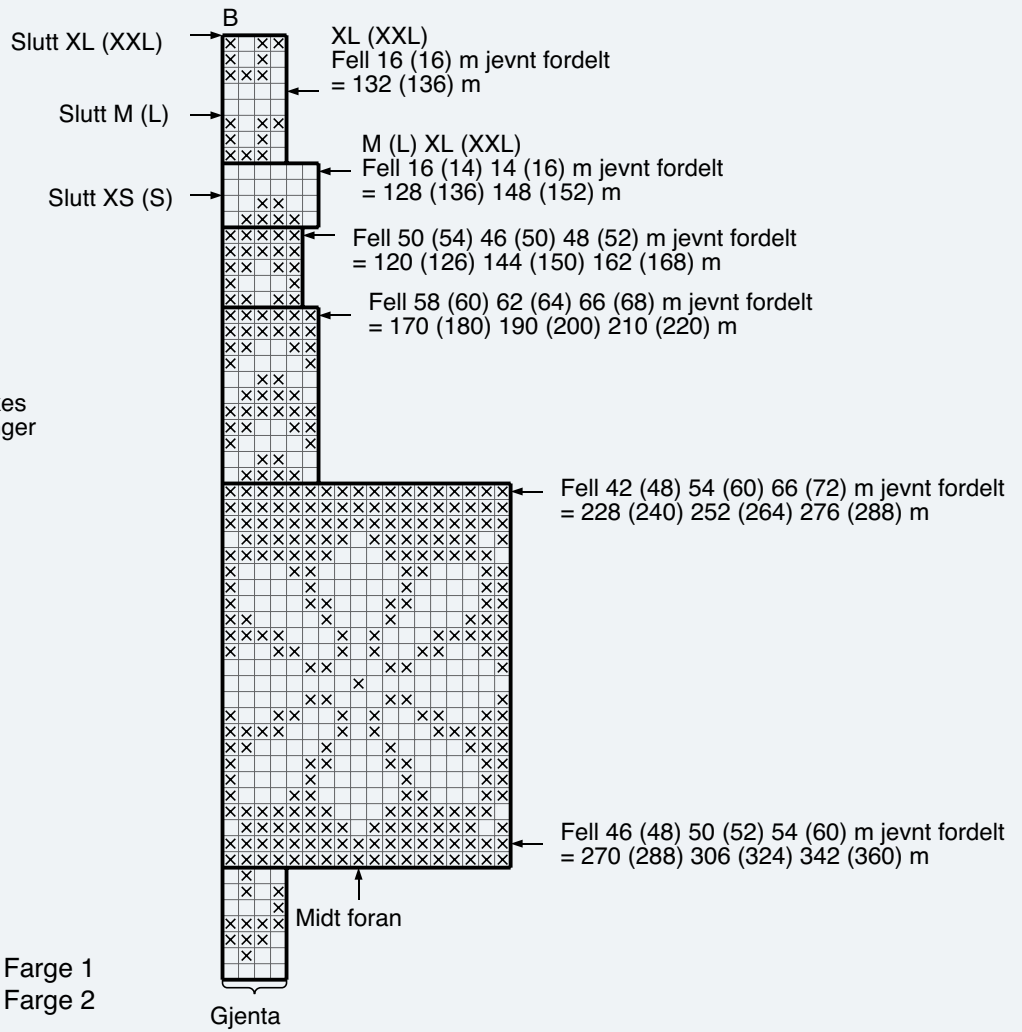

HALSKANT

Skift til rundp nr 3,5. Strikk 4 cm vrangbord med 1 r, 1 vr. Fell av med r og vr m. Brett kanten dobbel mot vrangen og sy til.

MONTERING

Sy sammen under ermene.

DIAGRAM A, B



Se også i dyp rød | DG394-07



Se også i oliven | DG394-08

Garn brukt i denne oppskriften



NATURAL LANOLIN WOOL

100 % ren ny ull
WOOLMARK-sertifisert garn
Produsert i EU/Romania

NATURAL LANOLIN WOOL er et 4-tråds naturlig ullgarn som ivaretar ullas opprinnelige egenskaper. Det betyr maksimal elastisitet og god varme- og isolasjonsevne selv når plagget er fuktig og vått. Etter farging tilsettes lanolin som er naturlig ullfett som øker ullas selvrensende og vannavstøtende egenskaper. Det gir deg et garn med de beste bruks-egenskapene til f.eks. bleiebukser, ull-undertøy, sokker og alle typer plagg til sport og fritid.

Natural Lanolin Wool er det beste valget til barnhageungen, og er det naturlige valget til kofter og gensere til liten og stor. Bruk **Natural Lanolin Wool** til alt av tilbehør fra votter og vanter til sokker, støvelfôr, luer, skjerf og halsler. **Natural Lanolin Wool** egner seg uansett strikketeknikker fra mønsterstrikk til fine fletter og aran-mønstre, og alle typer strukturmønstre. Lanolin vaskes gradvis ut av plagget. Vi anbefaler at du da bruker Sonett Ullkur med naturlig lanolin som gjør et utvasket plagg mykt og elastisk igjen. Ved regelmessig bruk av ullkur, tar du vare på ullas beste egenskaper.

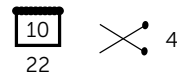
NB! Husk at du kan strikke med **Natural Lanolin Wool**, **Pure ECO Wool**, **Lerke**, **Falk** og **Alpakka Forte CLASSIC** etter samme oppskrift.

Tips! **Natural Lanolin Wool** kan toves.

NB! Husk at bleket, hvitt garn IKKE kan toves (naturhvitt er ikke bleket).

Strikkefasthet: 22 masker i glattstrikk på pinne nr 4 = 10 cm.
50 gram = ca 100 meter.

NB! Strikkefastheten som er oppgitt på banderolen er kun veiledende. Husk at du alltid skal følge strikkefastheten som er oppgitt i oppskriften.



50 gram = ca 100 meter



- Ullvugge 30 °C
- Vrenges før vask
- Bruk vaskemiddel for ull/silke
- Bruk ikke skyllemiddel
- Tørkes flatt



House of Yarn er Nordens største merkevarehus,
grossist og produsent av kvalitetsgarn, strikkedesign og
accessoarer til faghandel og kjedebutikker.

houseofyarn.no

HOUSE *of* YARN



dustorealpakka.no



dalegarn.no



gjestal.no



hoy.no

CAMILLA PIHL

camillapihlstrikk.no

GULLUNGEN
gam

gullungengarn.no

#ORANSJESKJERF

oransjeskerf.no

YARNMADE

yarnmade.no

FØLG HOUSE OF YARN OG VÅRE BRANDS PÅ SOSIALE MEDIER



[HOUSEOFYARN_NORWAY](https://www.instagram.com/HOUSEOFYARN_NORWAY)



HOUSEOFYARN.NO
DUSTOREALPAKKA
DALEGARN.NO
GJESTALGARN



[HOUSEOFYARN](https://www.pinterest.com/HOUSEOFYARN)

FORHANDLERINFORMASJON