



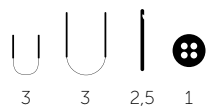
MODELL | 396-22

KAMSKJELLKJOLEN MØRK ROSE

LILLE LERKE



#dalegarn #DG
#houseofyarn_norway



396-22

KAMSKJELLKJOLEN MØRK ROSE



GARN BRUKT I DENNE OPPSKRIFTEN:

LILLE LERKE 53 % merinoull,
47 % egyptisk bomull,
50 gram = ca 142 meter

DESIGN Olaug Kleppe

STØRRELSE 0-3 (3-6) 9-12 mnd (2) 4 år

OBS! Se **PLAGGETS MÅL** og finn riktig størrelse

PLAGGETS MÅL

| | | | | | |
|---------------|----|------|----|------|-------|
| Overvidde ca | 42 | (46) | 50 | (54) | 58 cm |
| Hel lengde ca | 31 | (36) | 41 | (46) | 52 cm |

GARNFORBRUK

| | | | | | |
|----------------|---|-----|---|-----|----------|
| Mørk rose 8142 | 3 | (4) | 4 | (5) | 5 nøster |
|----------------|---|-----|---|-----|----------|

PINNEFORSLAG

Liten og stor rundp 3
Heklenål nr 2,5

TILBEHØR

1 knapp

STRIKKEFASTHET

20 m mønster på p nr 3 = 10 cm
26 m perlestrikk på p nr 3 = 10 cm

Alternativt garn: PURE ECO BABY WOOL, BABY ULL

Slik finner du riktig størrelse:

1. Ta mål av et strikkeplagg som passer.
2. Sammenlign målene med oppskriften.
3. Velg størrelse ut fra overvidden på bolen.
4. Lengde på bol og ermer kan du strikke lenger eller kortere ved behov.

Sjekk strikkefastheten ved å strikke en prøvelapp.

Tell antall m pr 10 cm, har du flere m enn oppgitt, skift til tykkere p. Har du færre m, skift til tynnere p.

FORKORTELSER

r = rett, vr = vrang, m = maske,
p = pinne, kjm = kjedemaske,
lm = luftmaske

© House of Yarn AS

Kopiering og publisering av materiale og oppskrifter, eller bruk av dette i næringsøyemed, er ikke tillatt uten avtale med House of Yarn AS.





PERLESTRIKK

1. omgang/p: Strikk *1 r, 1 vr*, gjenta fra *-*.

2. omgang/p: Strikk vr over r og r over vr.

Gjenta 2. omgang.

Begynn nederst. Legg opp 220 (240) 260 (280) 300 m på rundp nr 3. Strikk 1 p r tilbake fra vrangen.

Fortsett rundt med mønster etter diagrammet til arbeidet måler ca 23 (26) 29 (33) 37 cm, slutt med en hel mønsterrapport.

På neste omgang felles 10 m over hver rapport slik: Strikk *1 vr, 2 vr sammen 3 ganger, 2 vridd r sammen, 3 vridd r sammen, 2 vridd r sammen, 2 vr sammen 3 ganger*, gjenta fra *-*

omgangen ut = 110 (120) 130 (140) 150 m. Fortsett rundt med

perlestrikk i 1 (1) 2 (2) 3 cm.

Neste omgang strikkes slik: Fell av 2 (3) 3 (3) 4 m (til ermehull), strikk 51 (54) 59 (64) 67 m = forstykket, fell av 4 (6) 6 (6) 8 m (til ermehull), strikk 51 (54) 59 (64) 67 m (= bakstykket), fell av 2 (3) 3 (3) 4 m (til ermehull).

Strikk for- og bakstykket ferdig for seg.

BAKSTYKKET

= 51 (54) 59 (64) 67 m.

Fortsett fram og tilbake med **perlestrikk** og fell videre

til ermehull i hver side på hver 2.p 2,1,1,1,1 (2,1,1,1,1)

2,2,1,1,1 (2,2,1,1,1,1) 2,2,1,1,1,1 m = 39 (42) 45 (48) 51 m.

Strikk til ermehullet måler 3 (4) 5 (6) 7 cm.

Størrelse 0-3, 9-12 mnd og 4 år: Fell den midterste m av til splitt og strikk hver side ferdig for seg.

Størrelse (3-6) mnd og 2 år: Del arbeidet på midten strikk hver side ferdig for seg.

Strikk til ermehullet måler 6 (7) 8 (9) 10 cm.

Fell av de første 7 (8) 8 (10) 10 m til nakke og fell videre til nakken på hver 2. p 2,1,1 m (likt alle størrelser) = 8 (9) 10 (10) 11 skulderm.

Strikk til ermehullet måler (8) 9 (10) 11 (12) cm.

Fell av.

Strikk den andre siden på samme måte, men speilvendt.

FORSTYKKET

= 51 (54) 59 (64) 67 m.

Strikk og fell til ermehull som på bakstykket.

Når ermehullet måler (4) 5 (5) 6 (6) cm, felles de midterste (9) 10 (11) 14 (15) m til hals. Strikk hver side for seg og fell videre til halsen på hver 2. p 3,2,1,1 m (likt alle størrelser) = 8 (9) 10 (10) 11 skulderm.

Strikk til ermehullet måler (8) 9 (10) 11 (12) cm.

Fell av.

Strikk den andre siden på samme måte, men speilvendt.

MONTERING

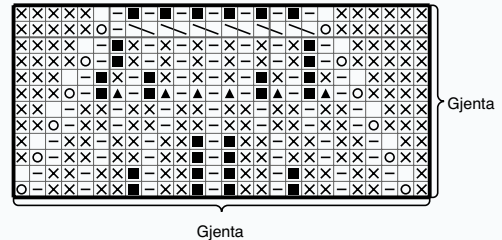
Sy sammen på skuldrene.

Hekle kjm med heklenål nr 2,5 rundt hals og langs splitten og ermehull.

Hekle et knapphull med ca 8 lm øverst i splitten på høyre bakstykke.

Sy i en knapp.

DIAGRAM



- R
- ⊗ Vr
- ▢ Vridd r
- 1 kast
- ▲ 2 vr sammen
- ▤ 2 vridd r sammen
- Ingen m (hopp over denne ruten)

Garn brukt i denne oppskriften



LILLE LERKE

53 % merinoull
47 % egyptisk bomull
Produsert i EU/Italia

LILLE LERKE er et mykt og slitesterkt helårgarn i fin merino-bomulls-blend, og en tynnere utgave av Lerke. Her er et godt garn til finere strikkeplagg og når ren ull er for varmt. **Lille Lerke** er supert til topper, jumpere, kardigans, gensere og kofter både til voksne og barn, og egner seg til både strikking og hekling. Vi anbefaler **Lille Lerke** til alle typer babyklær og babytepper også.

NB! Lille Lerke har to veiledende strikkefastheter avhengig av bruksområdet og hvilken type plagg du strikker. Husk at det er strikkefastheten som er oppgitt i oppskriften, du skal følge.

Strikkefasthet I: 26 masker i glattstrikk på pinne nr 3 = 10 cm.

Strikkefasthet II: 28 masker i glattstrikk på pinne nr 2,5 = 10 cm.
50 gram = ca 142 meter.

NB! Strikkefastheten som er oppgitt på banderolen er kun veiledende. Husk at du alltid skal følge strikkefastheten som er oppgitt i oppskriften.

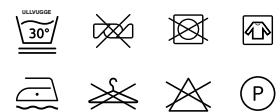
10
26



10
28



50 gram = ca 142 meter



- Ullvugge 30 °C
- Bruk vaskemiddel for ull/silke
- Bruk ikke skyllemiddel
- Tørkes flatt

House of Yarn er Nordens største merkevarerhus,
grossist og produsent av kvalitetsgarn, strikkedesign og
accessoarer til faghandel og kjedebutikker.

houseofyarn.no

HOUSE *of* YARN



dustorealpakka.no



dalegarn.no



gjestal.no



hoy.no

CAMILLA PIHL

camillapihlstrikk.no

GULLUNGEN
garn

gullungengarn.no

#ORANSJESKJERF

oransjeskerf.no

YARNMADE

yarnmade.no

FØLG HOUSE OF YARN OG VÅRE BRANDS PÅ SOSIALE MEDIER



[HOUSEOFYARN_NORWAY](https://www.instagram.com/HOUSEOFYARN_NORWAY)



HOUSEOFYARN.NO
DUSTOREALPAKKA
DALEGARN.NO
GJESTALGARN



[HOUSEOFYARN](https://www.pinterest.com/HOUSEOFYARN)

FORHANDLERINFORMASJON