



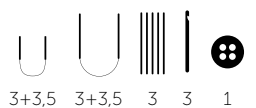
MODELL | 396-24

CORTINA KJOLE

LERKE



#dalegarn #DG
#houseofyarn_norway



396-24



CORTINA KJOLE



GARN BRUKT I DENNE OPPSKRIFTEN:

LERKE 53% merinoull, 47 % bomull,
50 gram = ca 115 meter

DESIGN Bitten Eriksen i 1956

REDESIGN Dale Garn

STØRRELSER 1 (2) 4 (6) 8 (10) år

OBS! Se [PLAGGETS MÅL](#) og finn riktig størrelse

PLAGGETS MÅL

Overvidde ca	55	(58)	61	(65)	70	(76)	cm
Hel lengde (til halskant midt foran) ca	41	(46)	51	(56)	61	(66)	cm
Vidde nederst ca	82	(91)	100	(105)	109	(118)	cm
Ermelengde ca	19	(24)	27	(33)	36	(38)	cm

GARNFORBRUK

Farge 1	6	(7)	8	(9)	11	(13)	nøster
Farge 2	1	(1)	1	(1)	1	(2)	nøster

FARGEALTERNATIV

Pudderrosa

Farge 1	Pudderrosa 8139
Farge 2	Halvbleket hvit 0017

Aprikos

Farge 1	Aprikos 8140
Farge 2	Halvbleket hvit 0017

Antikk rose

Farge 1	Antikk rose 8141
Farge 2	Halvbleket hvit 0017

Mørk rose

Farge 1	Mørk rose 8142
Farge 2	Halvbleket hvit 0017

Okergul

Farge 1	Okergul 8143
Farge 2	Halvbleket hvit 0017

Skoggrønn

Farge 1	Skoggrønn 8144
Farge 2	Halvbleket hvit 0017

PINNEFORSLAG Liten og stor rundp nr 3 og 3,5
Strømpep nr 3
Heklenål nr 3

TILBEHØR 1 knapp

STRIKKEFASTHET

22 m glattstrikk på p nr 3,5 = 10 cm

30 omganger glattstrikk på p nr 3,5 = 10 cm

Alternativt garn: NATURAL LANOLIN WOOL, PURE ECO WOOL, ALPAKKA FORTE CLASSIC, PURE LINO, FALK

Slik finner du riktig størrelse:

1. Ta mål av et strikkeplagg som passer.
2. Sammenlign målene med oppskriften.
3. Velg størrelse ut fra overvidden på bolen.
4. Lengde på bol og ermer kan du strikke lenger eller kortere ved behov.

Sjekk strikkefastheten ved å strikke en prøvelapp. Tell antall m pr 10 cm, har du flere m enn oppgitt, skift til tykkere p. Har du færre m, skift til tynnere p.

FORKORTELSER r = rett, vr = vrang, m = maske, p = pinne

© House of Yarn AS

Kopiering og publisering av materiale og oppskrifter, eller bruk av dette i næringsøyemed, er ikke tillatt uten avtale med House of Yarn AS.



Legg opp 360 (396) 432 (456) 480 (516) m med farge 1 på rundp nr 3 og strikk rundt slik: Strikk 1 omgang vr. Skift til p nr 3,5 og strikk 3 (3,5) 4 (4) 4,5 (5) cm vrangbordstrikk med 4 vr, 8 r.

Strikk videre slik:

1. omgang: Strikk *4 vr, 1 m løs av, 1 r, trekk den løse m over, 4 r, 2 m r sammen*, gjenta fra *-* ut omgangen.

2. omgang: Strikk *4 vr, 6 r*, gjenta fra *-* ut omgangen.

3. omgang: Strikk *4 vr, 1 m løs av, 1 r, trekk den løse m over, 2 r, 2 m r sammen*, gjenta fra *-* ut omgangen.

4. omgang: Strikk *4 vr, 4 r*, gjenta fra *-* ut omgangen.

5. omgang: Strikk *4 vr, 1 m løs av, 1 r, trekk den løse m over, 2 m r sammen*, gjenta fra *-* ut omgangen = 180 (198) 216 (228) 240 (258) m.

6. omgang: Strikk *4 vr, 2 r*, gjenta fra *-* ut omgangen. Strikk 1 omgang r, 1 omgang vr. Videre 4 omganger glattstrikk, **samtidig** som m-tallet på 2. omgang reguleres m-tallet til 180 (200) 220 (230) 240 (260) m.

Strikk mønster etter diagram **A**. Sett et merke i hver side med 90 (100) 110 (115) 120 (130) m til hver del. Fortsett med farge 1 og glattstrikk. Når arbeidet måler 11 (11) 11 (12) 12 (12) cm, felles 1 m på hver side av hvert merke slik: Strikk 2 m vridd r sammen før hvert merke og 2 m r sammen etter hvert merke. Gjenta fellingene på hver 5. (5.) 5. (5.) 6. (5,5.) cm 3 (4) 5 (5) 5 (6) ganger til = 164 (180) 196 (206) 216 (232) m. Strikk til arbeidet måler 30 (34) 38 (41) 45 (49) cm.

Fell 44 (52) 62 (64) 62 (64) m jevnt fordelt = 120 (128) 134 (142) 154 (168) m.

På neste omgang felles 6 (6) 6 (6) 6 (8) m av i hver side til ermehull (= 3 (3) 3 (3) 3 (4) m på hver side av hvert merke) = 54 (58) 61 (65) 71 (76) m til for- og bakstykket.

Legg arbeidet til side og strikk ermene.

ERMENE

Legg opp 34 (34) 36 (38) 40 (42) m med farge 1 på strømpep nr 3. Strikk 4 (4) 5 (5) 6 (6) omganger rundt i glattstrikk, 1 omgang vr (til brettekant), 4 (4) 5 (5) 6 (6) omganger glattstrikk, 1 omgang vr.

Sett et merke i begynnelsen av omgangen.

Skift til p nr 3,5 og strikk 4 omganger glattstrikk, **samtidig** som det på 2. omgang økes 12 (16) 18 (21) 24 (29) m jevnt fordelt = 46 (50) 54 (59) 64 (71) m. Strikk mønster etter diagram **A**, tell ut fra midt på ermet hvor diagrammet begynner.

Skift til farge 1 og strikk glattstrikk til arbeidet fra brettekanten måler 19 (24) 27 (33) 36 (38) cm.

Fell av 6 (6) 6 (6) 6 (8) m (= 3 (3) 3 (3) 3 (4) m på hver side av hvert merke) = 40 (44) 48 (53) 58 (63) m.

Strikk et erme til på samme måte.

BÆRESTYKKET

Sett bakstykket, venstre erme, forstykket og høyre erme inn på p nr 3,5 = 188 (204) 218 (236) 258 (278) m.



Flytt begynnelsen på omgangen til midt bak. Strikk mønster rundt etter diagram **B**.

På omgang merket for splitt, felles 1 m av midt bak til splitt. Strikk videre fram og tilbake til diagrammet er ferdig.

HALSKANT

Skift til p nr 3 og fortsett med farge 1. Strikk 1 p vr fra retten eller r fra vrangen, 4 (4) 5 (5) 6 (6) p glattstrikk, 1 p vr fra retten eller r fra vrangen (= brettekant) og 4 (4) 5 (5) 6 (6) p glattstrikk. Fell av.

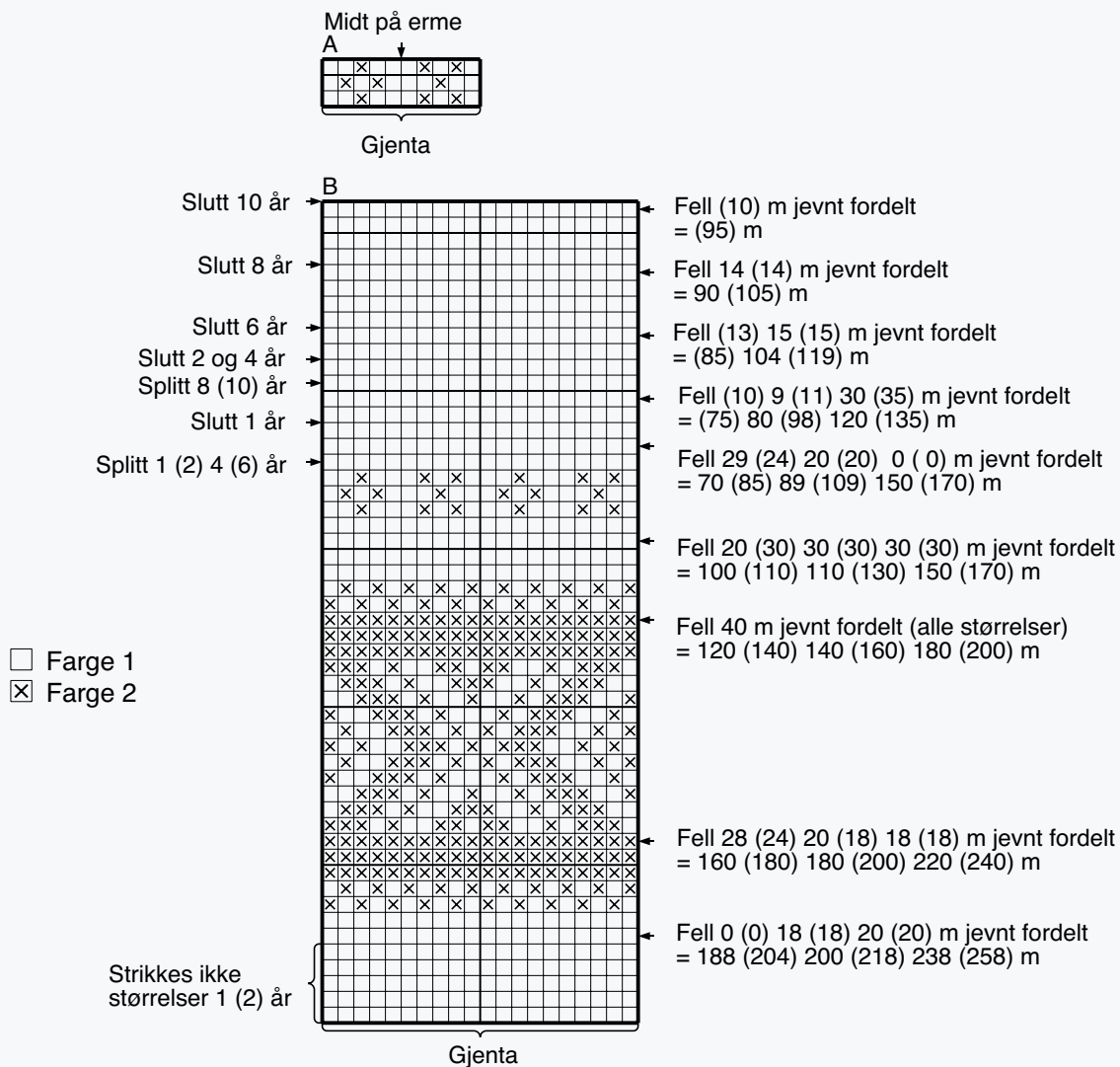
MONTERING

Sy sammen under ermene.

Brett halskanten og ermekantene mot vrangen og sy til med løse sting

Hekle fm med farge 1 og heklenål nr 3 langs splitten. Hekle en hempe med lm. Antall lm tilpasses størrelsen på knappen. Sy i knappen.

DIAGRAM A, B



Garn brukt i denne oppskriften



LERKE

53 % merinoull
47 % egyptisk bomull
Produsert i EU/Italia

LERKE er et mykt og slitesterkt helårgarn i fin merino-bomulls-blend. Dette er et godt alternativ til finere strikkeplagg og når du synes ren ull er for varmt. **Lerke** er et supert garnvalg til topper, jumpere, kardigans, gensere og kofter både til voksne og barn, og er like fint til strikking og hekling. Vi anbefaler **Lerke** til alle typer babyklær og –tepper også.

NB! Husk at du kan strikke med **Lerke**, **Natural Lanolin Wool**, **Pure ECO Wool**, **Falk**, **Alpakka Forte CLASSIC** og **Pure Lino** etter samme oppskrift.

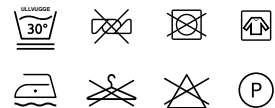
Strikkefasthet: 22 masker i glattstrikk på pinne nr 4 = 10 cm.
50 gram = ca 115 meter.

NB! Strikkefastheten som er oppgitt på banderolen er kun veiledende. Husk at du alltid skal følge strikkefastheten som er oppgitt i oppskriften.

10
22

4

50 gram = ca 115 meter




- Ullvugge 30 °C
- Bruk vaskemiddel for ull/silke
- Bruk ikke skyllemiddel
- Tørkes flatt

House of Yarn er Nordens største merkevarehus,
grossist og produsent av kvalitetsgarn, strikkedesign og
accessoarer til faghandel og kjedebutikker.

houseofyarn.no


HOUSE *of* YARN



dustorealpakka.no



dalegarn.no



gjestal.no



hoy.no

CAMILLA PIHL

camillapihlstrikk.no

GULLUNGEN
gam

gullungengarn.no

#ORANSJESKJERF

oransjeskerf.no

YARNMADE

yarnmade.no

FØLG HOUSE OF YARN OG VÅRE BRANDS PÅ SOSIALE MEDIER



[HOUSEOFYARN_NORWAY](https://www.instagram.com/HOUSEOFYARN_NORWAY)



HOUSEOFYARN.NO
DUSTOREALPAKKA
DALEGARN.NO
GJESTALGARN



[HOUSEOFYARN](https://www.pinterest.com/HOUSEOFYARN)

FORHANDLERINFORMASJON