



MODELL | 400-03 | BARN 1-12 ÅR

# CORTINA KIDS LANGNISSELUE RØD

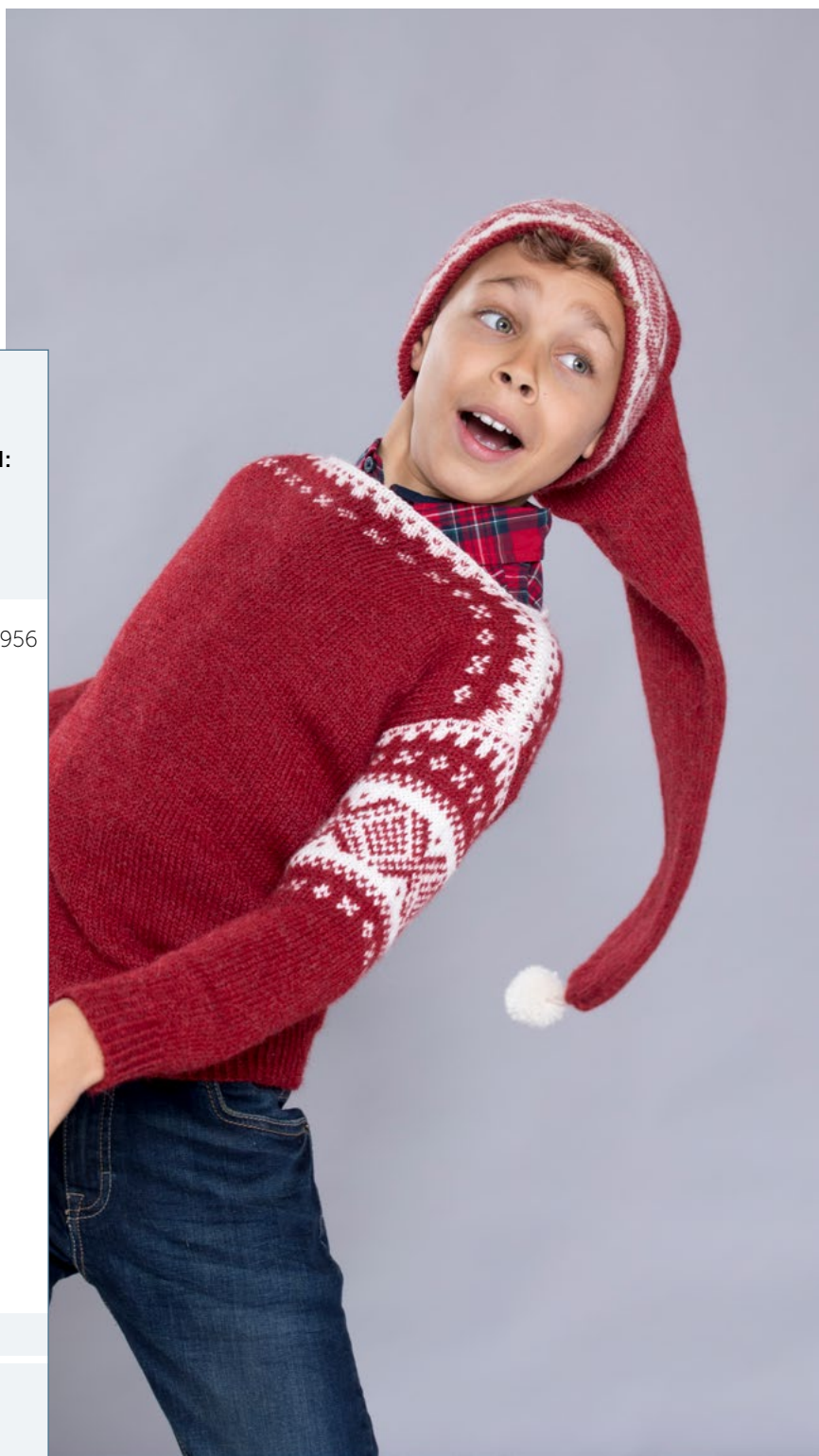
ALPAKKA FORTE



#dalegarn #DG  
#houseofyarn\_norway

U |||||  
3,5 3,5

# 400-03



## CORTINA KIDS LANGNISSELUE



### GARN BRUKT I DENNE OPPSKRIFTEN:

ALPAKKA FORTE 80 % alpaka,  
20 % nylon, 50 gram = ca 133 meter

**DESIGN** CORTINA er designet av Bitten Eriksen i 1956

**REDESIGN** Brit Frafjord Ørstavik

**STØRRELSER** 1-2 (4-6) 8-12 år

### PLAGGETS MÅL

Omkrets ca 38 (43) 45 cm

### GARNFORBRUK

Farge 1 3 nøster alle størrelser

Farge 2 1 nøste alle størrelser

### FARGER

Farge 1 Chili rød melert 704

Farge 2 Natur 711

**PINNEFORSLAG** Liten rundp og strømpep nr 3,5

### STRIKKEFASTHET

25 m glattstrikk og mønster på p nr 3,5 = 10 cm

32 omganger glattstrikk på p nr 3,5 = 10 cm

**Alternativt garn: ALPAKKA, ALPAKKA SPACE DYE**

**Sjekk strikkefastheten ved å strikke en prøvelapp.**

**Tell antall m pr 10 cm, har du flere m enn oppgitt, skift til tykkere p. Har du færre m, skift til tynnere p.**

**FORKORTELSER** r = rett, vr = vrang, m = maske, p = pinne

### © House of Yarn AS

Kopiering og publisering av materiale og oppskrifter, eller bruk av dette i næringsøyemed, er ikke tillatt uten avtale med House of Yarn AS.

Oppskrift på Cortina genser barn se DG400-04





Legg opp 96 (108) 112 m med farge 1 på liten rundp nr 3,5 og strikk 19 (19) 21 omganger rundt i glattstrikk.

Strikk 1 omgang vr til brettekant.

Strikk 1 omgang glattstrikk og videre mønster etter diagram

#### A (A) B.

Skift til farge 1 og strikk glattstrikk til arbeidet måler 13 (17) 20 cm fra brettekanten, **samtidig** som m-tallet på siste omgang reguleres til 96 (108) 108 m.

Fell videre til luetopp slik:

Strikk \*10 m r, 2 m r sammen\* gjenta fra \*-\* ut omgangen = 88 (99) 99 m.

Strikk 14 omganger uten felling.

Strikk \*9 m r, 2 m r sammen\* gjenta fra \*-\* ut omgangen = 80 (90) 90 m.

Strikk 14 omganger uten felling.

Fortsett å felle på denne måten, med 1 m mindre mellom hver felling, til det gjenstår 16 (18) 18 m.

Strikk 2 m r sammen ut omgangen = 8 (9) 9 m.

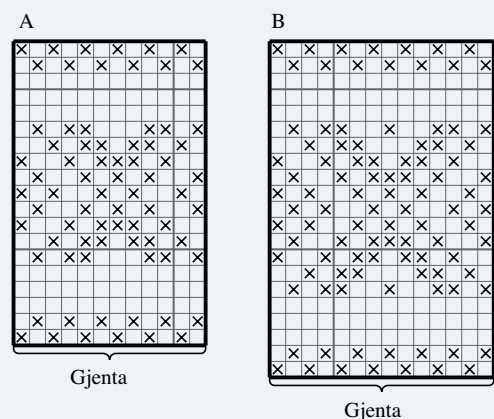
Klipp av garnet, trekk tråden gjennom m og fest tråden.

#### MONTERING

Brett kanten mot vrangen og sy til med løse sting.

Lag en rund dusk med farge 1 og sy til i toppen.

DIAGRAM A, B



☒ Farge 1  
 ☐ Farge 2

# Garn brukt i denne oppskriften



## ALPAKKA FORTE

80 % alpaka  
20 % nylon  
Produsert i Peru

**ALPAKKA FORTE** er et forsterket alpaka-garn i 80 % alpaka og 20 % nylon som kommer i fine, melerte fargetoner. Garnet er like mykt og behagelig som ren alpaka, og fargene blir spesielt vakre i alpakkafiber.

Vi anbefaler **Alpakka Forte** til både gensere, jakker og skjørt, og det er nydelig til fint tilbehør, samt tynnere sokker og strømper. Garnet er selvsagt til barneklær som skal tåle røff bruk og slitasje.

**Alpakka Forte** har samme løpelengde og strikkefasthet som **Dale Alpakka** og **Alpakka Space Dye**. Oppskriftene kan fint brukes om hverandre, så her er det rom for å leke seg med garn og farger.

**NB!** Husk at du kan strikke med **Alpakka Forte**, **Dale Alpakka** og **Alpakka Space Dye** etter samme oppskrift.

**Strikkefasthet I:** 26-27 masker i glattstrikk på pinne nr 2,5-3 = 10 cm.

**Strikkefasthet II:** 25 masker i glattstrikk på pinne nr 3,5 = 10 cm.

50 gram = ca 133 meter.

**NB!** Strikkefastheten som er oppgitt på banderolen er kun veiledende. Husk at du alltid skal følge strikkefastheten som er oppgitt i oppskriften.

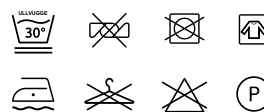
10  
26-27

2,5-3

10  
25

3,5

50 gram = ca 133 meter



- Ullvugge 30 °C
- Vrenges før vask
- Bruk vaskemiddel for ull/silke
- Bruk ikke skyllemiddel
- Tørkes flatt



Se også Cortina kids nisselue rød | DG400-01

House of Yarn er Nordens største merkevarerhus,  
grossist og produsent av kvalitetsgarn, strikkedesign og  
accessoarer til faghandel og kjedebutikker.

[houseofyarn.no](http://houseofyarn.no)

## HOUSE of YARN



[dustorealpakka.no](http://dustorealpakka.no)



[dalegarn.no](http://dalegarn.no)



[gjestal.no](http://gjestal.no)



[hoy.no](http://hoy.no)

CAMILLA PIHL

[camillapihlstrikk.no](http://camillapihlstrikk.no)

GULLUNGEN  
*garn*

[gullungengarn.no](http://gullungengarn.no)

#ORANSJESKJERF

[oransjeskjerf.no](http://oransjeskjerf.no)

## YARNMADE

[yarnmade.no](http://yarnmade.no)

FØLG HOUSE OF YARN OG VÅRE BRANDS PÅ SOSIALE MEDIER



[HOUSEOFYARN\\_NORWAY](https://www.instagram.com/HOUSEOFYARN_NORWAY)



[HOUSEOFYARN.NO](http://HOUSEOFYARN.NO)  
[DUSTOREALPAKKA](http://DUSTOREALPAKKA)  
[DALEGARN.NO](http://DALEGARN.NO)  
[GJESTALGARN](http://GJESTALGARN)



[HOUSEOFYARN](https://www.pinterest.com/HOUSEOFYARN)



[YOUTUBE.COM/HOUSEOFYARN](http://YOUTUBE.COM/HOUSEOFYARN)



[ISSUU.COM/HOUSEOFYARN](http://ISSUU.COM/HOUSEOFYARN)

FORHANDLERINFORMASJON