



MODELL | 402-05 | BARN 2-12 ÅR

LAILA GENSER

MARINE | NATURAL LANOLIN WOOL



#dalegarn #DG
#houseofyarn_norway





LAILA GENSER MARINE

GARN BRUKT I DENNE OPPSKRIFTEN:

NATURAL LANOLIN WOOL,
100 % ren ny ull, 50 gram = ca 100 meter

DESIGN Dale Garn

STØRRELSER 2 (4) 6 (8) 10 (12) år

OBS! Se **PLAGGETS MÅL** og finn riktig størrelse

PLAGGETS MÅL

Overvidde ca	59	(64)	68	(73)	82	(86)	cm
Hel lengde ca	36	(40)	44	(48)	52	(56)	cm
Ermelengde ca	25	(28)	33	(36)	38	(40)	cm

GARNFORBRUK

Farge 1	3	(4)	5	(5)	6	(7)	nøster
Farge 2	2	(3)	3	(4)	4	(5)	nøster
Farge 3	1	(1)	2	(2)	2	(2)	nøster

FARGER

Farge 1	Marine 1408
Farge 2	Natur 1401
Farge 3	Klarrød 1407

PINNEFORSLAG

Stor og liten rundp og strømpep nr 3 og 4

STRIKKEFASTHET

22 m glattstrikk på p nr 4 = 10 cm

28 omganger glattstrikk og mønster på p nr 4 = 10 cm

ALTERNATIVT GARN

LERKE, ALPAKKA FORTE CLASSIC

Slik finner du riktig størrelse:

1. Ta mål av et strikkeplagg som passer.
2. Sammenlign målene med oppskriften.
3. Velg størrelse ut fra overvidden på bolen.
4. Lengde på bol og ermer kan du strikke lenger eller kortere ved behov.

Sjekk strikkefastheten ved å strikke en prøvelapp.

Tell antall m pr 10 cm, har du flere m enn oppgitt, skift til tykkere p. Har du færre m, skift til tynnere p.

FORKORTELSER

r = rett, vr = vrang, m = maske, p = pinne

Oppskrift utarbeidet av Ane Kydland Thomassen

© House of Yarn AS

Kopiering og publisering av materiale og oppskrifter, eller bruk av dette i næringsøyemed, er ikke tillatt uten avtale med House of Yarn AS.

BOLEN

Legg opp 130 (140) 150 (160) 180 (190) m med farge 1 på p nr 3. Strikk 6 omganger glattstrikk rundt, deretter 1 omgang vr (= brettekant). Videre mål tas herfra. Sett et merke i hver side med 65 (70) 75 (80) 90 (95) m til for- og bakstykket.

Strikk glattstrikk og mønster etter diagram **A**.

Samtidig, etter 6 omganger, skift til p nr 4.

Strikk til arbeidet måler ca 19 (23) 27 (31) 35 (39) cm.

Slutt med en hel mønsterbord.

Strikk videre med mønster etter diagram **B**. Begynn ved pil for valgt størrelse ved hvert sidemerke.

Strikk mønster etter diagram **C**. Pass på at mønsterborden kommer over tilsvarende mønsterbord i diagram **A**.

Strikk mønster etter diagram **D**. Tell ut fra midt foran og midt bak hvor diagrammet begynner i hver side. Fortsett med farge 2.

Strikk 1 omgang vr til brettekant og 5 omganger r til belegg.

Fell av.

ERMENE

Legg opp 36 (38) 40 (42) 44 (46) m med farge 3 på p nr 3.

Strikk 6 omganger glattstrikk rundt, deretter 1 omgang vr (= brettekant). Videre mål tas herfra. Sett et merke rundt første og siste m (= midt under ermet).

Strikk glattstrikk og mønster etter diagram **A**. Tell ut fra midt på ermet hvor diagrammet begynner. **Samtidig**, etter 6 omganger, skift til p nr 4.

Når arbeidet måler 4 cm, økes 1 m på hver side av merke-m. Gjenta økningene på hver 2. (2.) 2,5. (2,5.) 2,5. (2,5.) cm i alt 9 (10) 11 (12) 12 (13) ganger = 54 (58) 62 (66) 68 (72) m.

De økte m strikkes med i mønsteret etter hvert.

Samtidig, når arbeidet måler 17 (20) 16 (19) 21 (23) cm, strikkes mønster etter diagram **B**. (Reinsdyrene strikkes ikke i 2 og 4 år.)

Tell ut fra midt på ermet hvor diagrammet begynner.

NB! For 2 og (4) år begynner mønster etter diagram **B** ved pilen.

Strikk mønster etter diagram **C**. Pass på at mønsterborden kommer over tilsvarende mønsterbord i diagram **A**.

Strikk mønster etter diagram **D**. Tell ut fra midt på ermet hvor diagrammet begynner. Fortsett med farge 2. Strikk 1 omgang r og deretter 5 p vrangt glattstrikk (= vr på retten og r på vrangen) fram og tilbake til belegg.

Fell av.

Strikk et erme til.

MONTERING

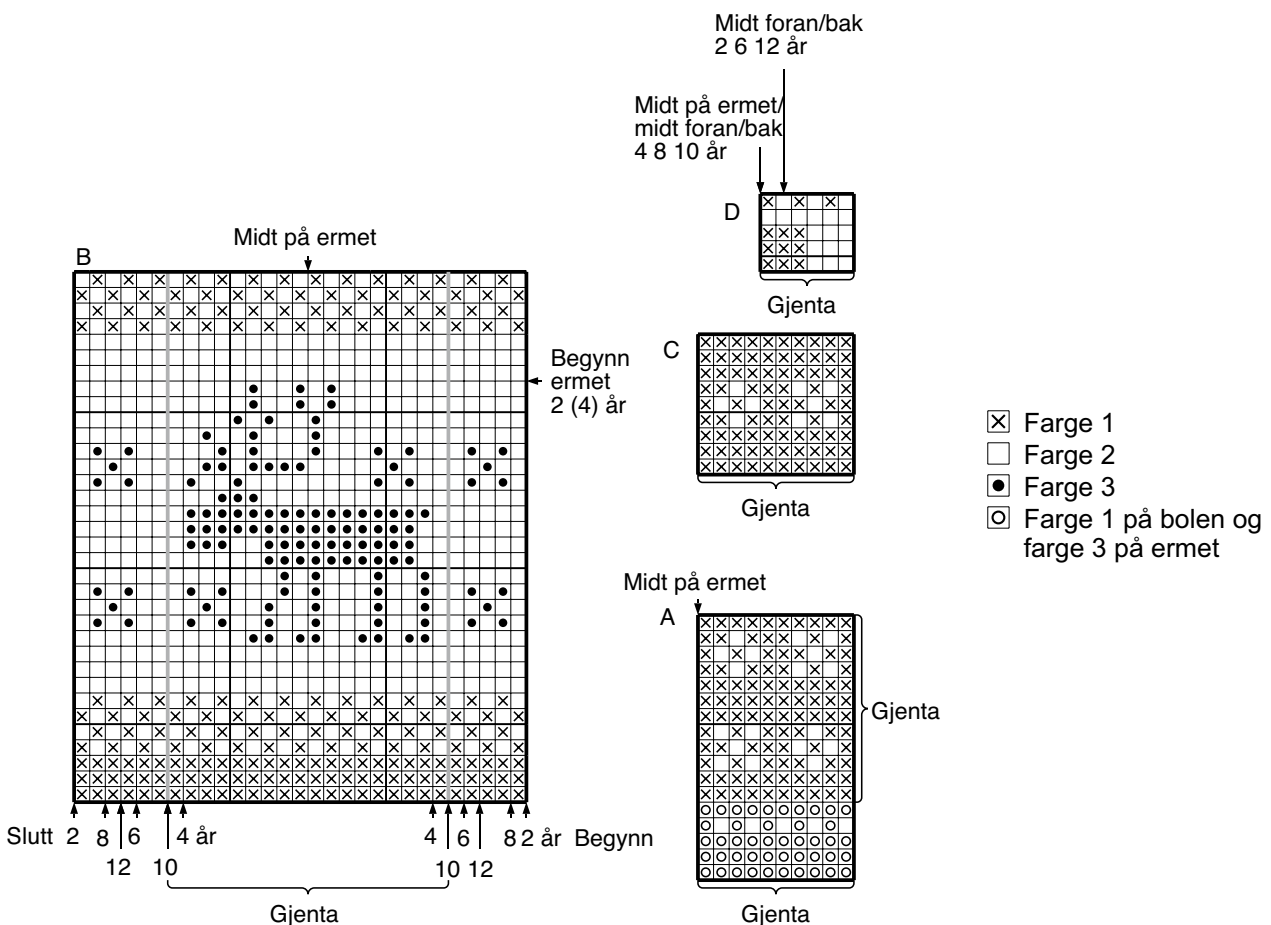
Merk av ermevidden i hver side av bolen. Sy 2 maskinsømmer med små sting på hver side av hvert sidemerke. Klipp opp mellom sømmene.

Sy sammen på skuldrene. La det stå igjen en åpning på midten på ca 16 (17) 18 (19) 20 (21) cm til hals.

Sy i ermene. Pass på at midt på ermet møter skuldresømmen.

Sy belegget til på vrangen.

DIAGRAM



Garn brukt i denne oppskriften



NATURAL LANOLIN WOOL

100 % ren ny ull
WOOLMARK-sertifisert garn
Produsert i EU/Romania

NATURAL LANOLIN WOOL er et 4-tråds naturlig ullgarn som ivaretar ullas opprinnelige egenskaper. Det betyr maksimal elastisitet og god varme- og isolasjonsevne selv når plagget er fuktig og vått. Etter farging tilsettes lanolin som er naturlig ullfett som øker ullas selvrensende og vannavstøtende egenskaper. Det gir deg et garn med de beste bruks-egenskapene til f.eks. bleiebukser, ullundertøy, sokker og alle typer plagg til sport og fritid.

Natural Lanolin Wool er det beste valget til barnhageungen, og er det naturlige valget til kofter og gensere til liten og stor. Bruk **Natural Lanolin Wool** til alt av tilbehør fra votter og vanter til sokker, støvelfôr, luer, skjerf og halsler. **Natural Lanolin Wool** egner seg uansett strikketeknikker fra mønsterstrikk til fine fletter og aranmønstre, og alle typer strukturmønstre. Lanolin vaskes gradvis ut av plagget. Vi anbefaler at du da bruker Sonett Ullkur med naturlig lanolin som gjør et utvasket plagg mykt og elastisk igjen. Ved regelmessig bruk av ullkur, tar du vare på ullas beste egenskaper.

NB! Husk at du kan strikke med **Natural Lanolin Wool, Lerke** og **Alpakka Forte CLASSIC** etter samme oppskrift.

Tips! **Natural Lanolin Wool** kan toves.

NB! Husk at bleket, hvitt garn IKKE kan toves (naturhvitt er ikke bleket).

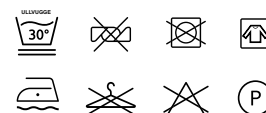
Strikkefasthet: 22 masker i glattstrikk på pinne nr 4 = 10 cm.
50 gram = ca 100 meter.

NB! Strikkefastheten som er oppgitt på banderolen er kun veiledende. Husk at du alltid skal følge strikkefastheten som er oppgitt i oppskriften.

10
22

4

50 gram = ca 100 meter



- Ullvugge 30 °C
- Vrenges før vask
- Vaskes separat
- Bruk vaskemiddel for ull/silke
- Bruk ikke skyllemiddel
- Tørkes flatt



Prøv den i natur | 402-06

01
02
03
04 House of Yarn er Nordens største merkevarerhus,
05 grossist og produsent av kvalitetsgarn, strikkedesign og
06 accessoarer til faghandel og kjedebutikker.

07
08 **houseofyarn.no**


09 HOUSE of YARN



10
11
12 dustorealpakka.no



dalegarn.no



gjestal.no



hoy.no

13
14 CAMILLA PIHL

15 camillapihlstrikk.no

YARNMADE

yarnmade.no

#ORANSJESKJERF

oransjeskerf.no

16 FØLG HOUSE OF YARN OG VÅRE BRANDS PÅ SOSIALE MEDIER



17
18
19 [HOUSEOFYARN_NORWAY](https://www.instagram.com/HOUSEOFYARN_NORWAY)



20
21 HOUSEOFYARN.NO
DUSTOREALPAKKA
DALEGARN.NO
GJESTALGARN



[HOUSEOFYARN](https://www.pinterest.com/HOUSEOFYARN)



22 YOUTUBE.COM/HOUSEOFYARN



ISSUU.COM/HOUSEOFYARN

23 FORHANDLERINFORMASJON

24
25
26
27
28