



MODELL | 402-06 | BARN 2-12 ÅR

# LAILA GENSER

NATUR | ALPAKKA FORTE CLASSIC



#dalegarn #DG  
#houseofyarn\_norway





**LAILA GENSER NATUR**

**GARN BRUKT I DENNE OPPSKRIFTEN:**

ALPAKKA FORTE CLASSIC, 80 % alpakka, 20 % nylon, 50 gram = 110 meter

**DESIGN** Dale Garn

**STØRRELSER** 2 (4) 6 (8) 10 (12) år

**OBS!** Se PLAGGETS MÅL og finn riktig størrelse

**PLAGGETS MÅL**

Overvidde ca	59	(64)	68	(73)	82	(86)	cm
Hel lengde ca	36	(40)	44	(48)	52	(56)	cm
Ermelengde ca	25	(28)	33	(36)	38	(40)	cm

**GARNFORBRUK**

Farge 1	3	(4)	4	(5)	6	(7)	nøster
Farge 2	2	(3)	3	(3)	4	(5)	nøster

**FARGER**

Farge 1	Natur 506
Farge 2	Grå melert 503

**PINNEFORSLAG**

Stor og liten rundp og strømpep nr 3 og 4

**STRIKKEFASTHET**

22 m glattstrikk på p nr 4 = 10 cm

28 omganger glattstrikk og mønster på p nr 4 = 10 cm

**ALTERNATIVT GARN**

LERKE, NATURAL LANOLIN WOOL

**Slik finner du riktig størrelse:**

1. Ta mål av et strikkeplagg som passer.
2. Sammenlign målene med oppskriften.
3. Velg størrelse ut fra overvidden på bolen.
4. Lengde på bol og ermer kan du strikke lenger eller kortere ved behov.

**Sjekk strikkefastheten ved å strikke en prøvelapp.**

**Tell antall m pr 10 cm, har du flere m enn oppgitt, skift til tykkere p. Har du færre m, skift til tynnere p.**

**FORKORTELSER**

r = rett, vr = vrang, m = maske, p = pinne

**Oppskrift utarbeidet av** Ane Kydland Thomassen

**© House of Yarn AS**

Kopiering og publisering av materiale og oppskrifter, eller bruk av dette i næringsøyemed, er ikke tillatt uten avtale med House of Yarn AS.

## BOLEN

Legg opp 130 (140) 150 (160) 180 (190) m med farge 2 på p nr 3. Strikk 6 omganger glattstrikk rundt, deretter 1 omgang vr (= brettekant). Videre mål tas herfra. Sett et merke i hver side med 65 (70) 75 (80) 90 (95) m til for- og bakstykket. Strikk glattstrikk og mønster etter diagram **A. Samtidig**, etter 6 omganger, skift til p nr 4. Strikk til arbeidet måler ca 19 (23) 27 (31) 35 (39) cm. Slutt med en hel mønsterbord. Strikk videre med mønster etter diagram **B**. Begynn ved pil for valgt størrelse ved hvert sidemerke. Strikk mønster etter diagram **C**. Pass på at mønsterborden kommer over tilsvarende mønsterbord i diagram **A**. Strikk mønster etter diagram **D**. Tell ut fra midt på ermet hvor diagrammet begynner. Fortsett med farge 2. Strikk 1 omgang vr til brettekant og 5 omganger r til belegg. Fell av.

## ERMENE

Legg opp 36 (38) 40 (42) 44 (46) m med farge 2 på p nr 3. Strikk 6 omganger glattstrikk rundt, deretter 1 omgang vr (= brettekant). Videre mål tas herfra. Sett et merke rundt første og siste m (= midt under ermet). Strikk glattstrikk og mønster etter diagram **A**. Tell ut fra midt på ermet hvor diagrammet begynner. **Samtidig**, etter 6 omganger, skift til p nr 4.

Når arbeidet måler 4 cm, økes 1 m på hver side av merke-m. Gjenta økningene på hver 2. (2.) 2,5. (2,5.) 2,5. (2,5.) cm i alt 9 (10) 11 (12) 12 (13) ganger = 54 (58) 62 (66) 68 (72) m.

De økte m strikkes med i mønsteret etter hvert.

**Samtidig**, når arbeidet måler 17 (20) 16 (19) 21 (23) cm, strikkes mønster etter diagram **B**. (Reinsdyrene strikkes ikke i 2 og 4 år.)

Tell ut fra midt på ermet hvor diagrammet begynner.

**NB!** For 2 og (4) år begynner mønster etter diagram **B** ved pilen.

Strikk mønster etter diagram **C**. Pass på at mønsterborden kommer over tilsvarende mønsterbord i diagram **A**.

Strikk mønster etter diagram **D**. Tell ut fra midt på ermet hvor diagrammet begynner. Fortsett med farge 2. Strikk 1 omgang r og deretter 5 p vrangt glattstrikk (= vr på retten og r på vrangen) fram og tilbake til belegg.

Fell av.

Strikk et erme til.

## MONTERING

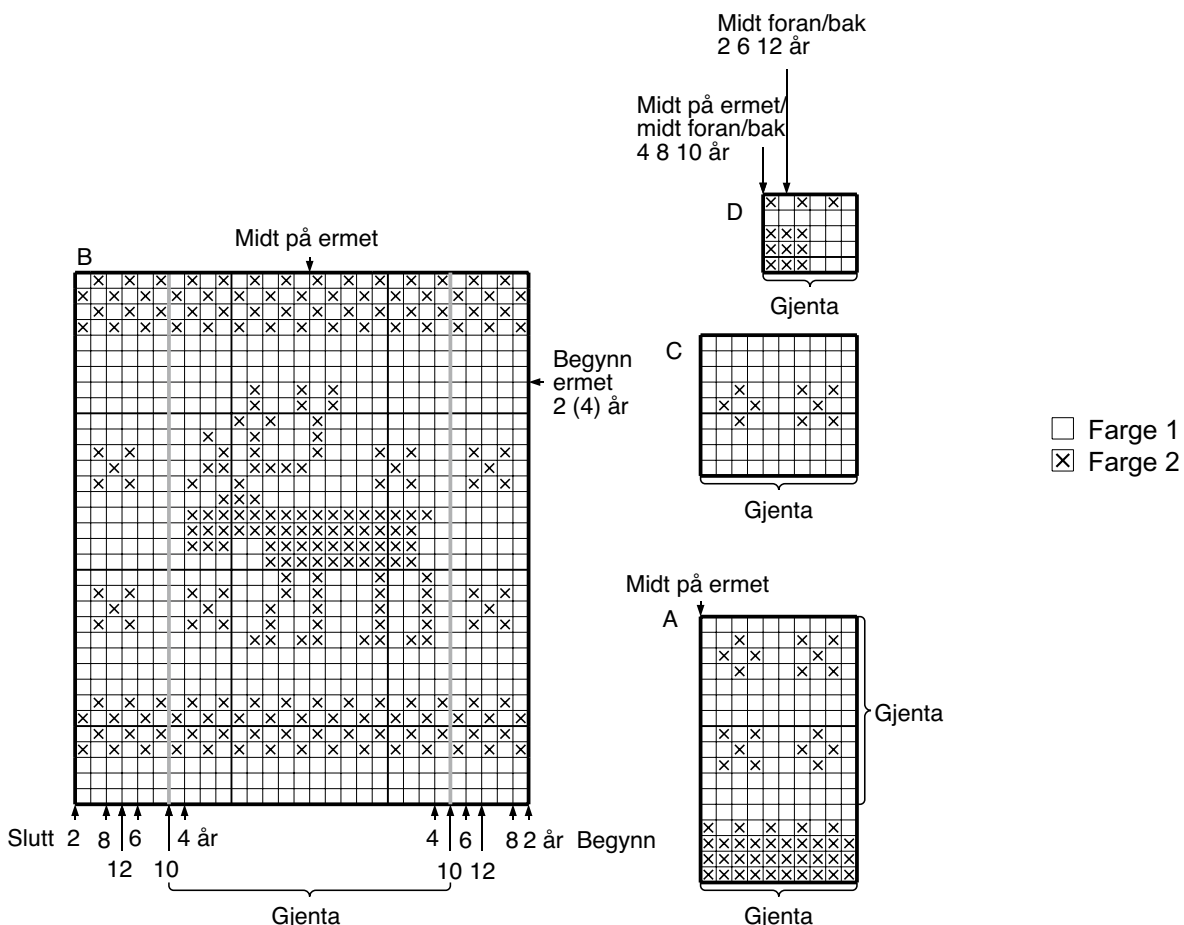
Merk av ermevidden i hver side av bolen. Sy 2 maskinsømmer med små sting på hver side av hvert sidemerke. Klipp opp mellom sømmene.

Sy sammen på skuldrene. La det stå igjen en åpning på midten på ca 16 (17) 18 (19) 20 (21) cm til hals.

Sy i ermene. Pass på at midt på ermet møter skuldर्सømmen.

Sy belegget til på vrangen.

DIAGRAM A, B, C, D



# Garn brukt i denne oppskriften



## ALPAKKA FORTE

### CLASSIC

80 % alpaka  
20 % nylon  
Produsert i Peru

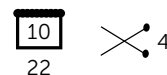
**ALPAKKA FORTE CLASSIC** er en litt tykkere utgave av **Alpakkka Forte**. Fiber og spinningen er helt lik og det er et forsterket alpakkagarn i 80 % alpaka og 20 % nylon. Garnet kommer i fine, melerte fargenyanser, og er like mykt og behagelig som ren alpaka, og fargene blir spesielt vakre i alpakkafiber.

Vi anbefaler **Alpakka Forte CLASSIC** til både gensere, jakker og skjørt, og er deilig mykt til fint tilbehør, sokker og strømper. Garnet er selvsagt til barneklær som skal tåle røff bruk og slitasje.

**Alpakka Forte CLASSIC** har samme strikkefasthet som **Dale Natural Lanolin Wool**, og **Lerke**. Oppskriftene kan fint brukes om hverandre, så her er det rom for å leke seg med garn og farger.

**NB!** Husk at du kan strikke med **Alpakka Forte CLASSIC**, **Natural Lanolin Wool** og **Lerke** etter samme oppskrift.

**NB!** Strikkefastheten som er oppgitt på banderolen er kun veiledende. Husk at du alltid skal følge strikkefastheten som er oppgitt i oppskriften.



50 gram = ca 110 meter



- Ullvugge 30 °C
- Vrenges før vask
- Vaskes separat
- Bruk vaskemiddel for ull/silke
- Bruk ikke skyllemiddel
- Tørkes flatt




Prøv den i marine | 402-05


01  
02  
03  
04 House of Yarn er Nordens største merkevarerhus,  
05 grossist og produsent av kvalitetsgarn, strikkedesign og  
06 accessoarer til faghandel og kjedebutikker.

07  
08 **houseofyarn.no**

# 09 HOUSE of YARN



10  
11  
12 [dustorealpakka.no](http://dustorealpakka.no)



[dalegarn.no](http://dalegarn.no)



[gjestal.no](http://gjestal.no)



[hoy.no](http://hoy.no)

---

13  
14 CAMILLA PIHL

15 [camillapihlstrikk.no](http://camillapihlstrikk.no)

**YARNMADE**

[yarnmade.no](http://yarnmade.no)

#ORANSJESKJERF

[oransjeskerf.no](http://oransjeskerf.no)

## 16 FØLG HOUSE OF YARN OG VÅRE BRANDS PÅ SOSIALE MEDIER



17  
18  
19 [HOUSEOFYARN\\_NORWAY](https://www.instagram.com/HOUSEOFYARN_NORWAY)



20  
21 [HOUSEOFYARN.NO](http://HOUSEOFYARN.NO)  
[DUSTOREALPAKKA](http://DUSTOREALPAKKA)  
[DALEGARN.NO](http://DALEGARN.NO)  
[GJESTALGARN](http://GJESTALGARN)



[HOUSEOFYARN](https://www.pinterest.com/HOUSEOFYARN)



22 [YOUTUBE.COM/HOUSEOFYARN](http://YOUTUBE.COM/HOUSEOFYARN)



[ISSUU.COM/HOUSEOFYARN](http://ISSUU.COM/HOUSEOFYARN)

---

## 23 FORHANDLERINFORMASJON

24  
25  
26  
27  
28