



MODELL | 408-13 | DAME

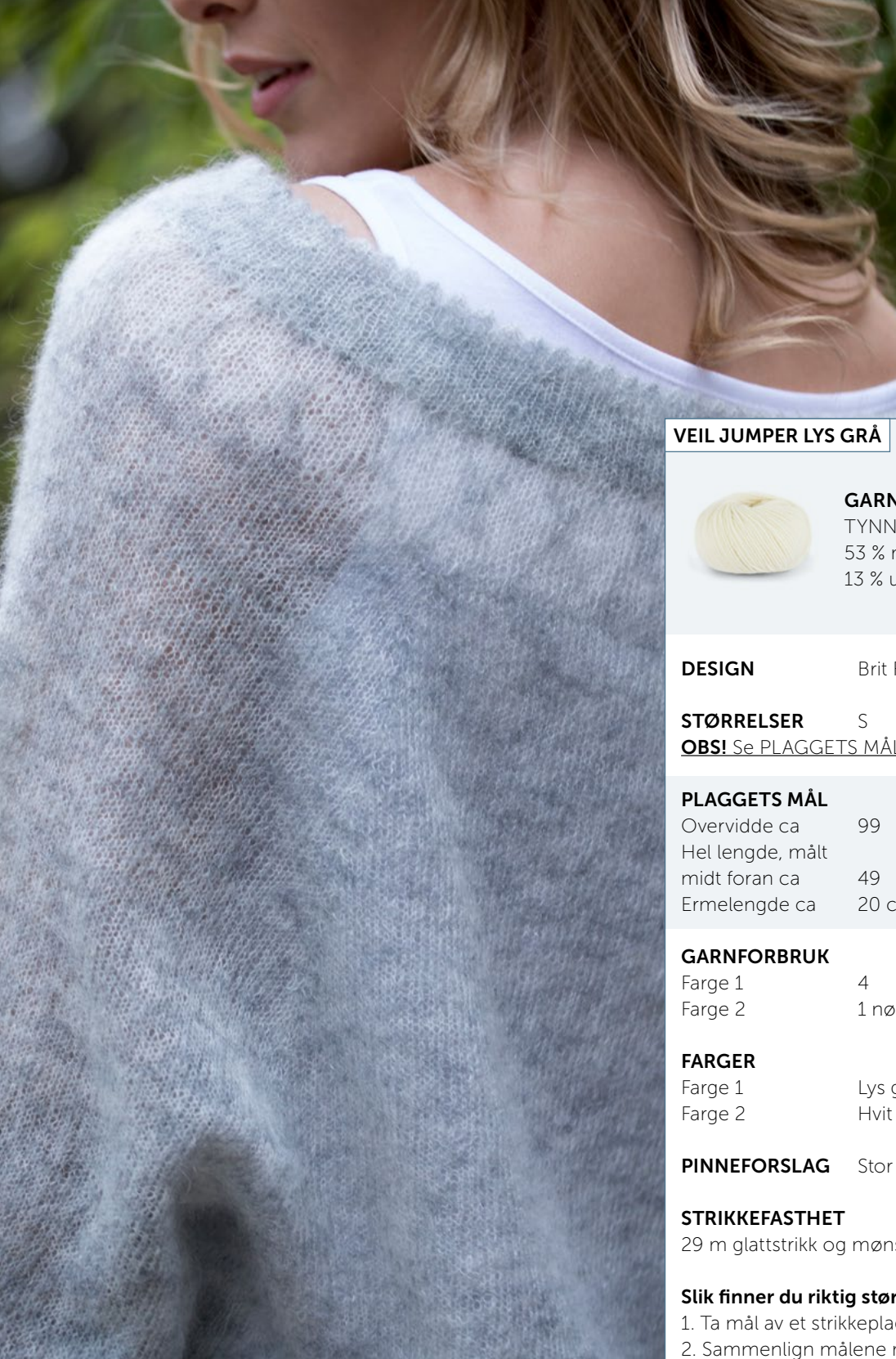
VEIL JUMPER LYS GRÅ

TYNN KIDSILK ERLE



#dalegarn #DG
#houseofyarn_norway





VEIL JUMPER LYS GRÅ



GARN BRUKT I DENNE OPPSKRIFTEN:

TYNN KIDSILK ERLE
53 % mohair, 34 % silke,
13 % ull, 25 gram = ca 287,5 meter

DESIGN

Brit Frafjord Ørstavik

STØRRELSER

S (M) L (XL) XXL

OBS! Se **PLAGGETS MÅL** og finn riktig størrelse

PLAGGETS MÅL

Overvidde ca	99	(111)	120	(130)	139	cm
Hel lengde, målt midt foran ca	49	(51)	54	(56)	58	cm
Ermelengde ca	20 cm eller ønsket lengde					

GARNFORBRUK

Farge 1	4	(5)	5	(6)	6	nøster
Farge 2	1 nøste alle størrelser					

FARGER

Farge 1	Lys grå melert 4002
Farge 2	Hvit 4001

PINNEFORSLAG

Stor og liten rundp og strømpep nr 2,5

STRIKKEFASTHET

29 m glattstrikk og mønster på p nr 2,5 = 10 cm

Slik finner du riktig størrelse:

1. Ta mål av et strikkeplagg som passer.
2. Sammenlign målene med oppskriften.
3. Velg størrelse ut fra overvidden på bolen.
4. Lengde på bol og ermer kan du strikke lenger eller kortere ved behov.

Sjekk strikkefastheten ved å strikke en prøvelapp. Tell antall m pr 10 cm, har du flere m enn oppgitt, skift til tykkere p. Har du færre m, skift til tynnere p.

FORKORTELSER

r = rett, vr = vrang, m = maske, p = pinne

© House of Yarn AS

Kopiering og publisering av materiale og oppskrifter, eller bruk av dette i næringsøyemed, er ikke tillatt uten avtale med House of Yarn AS.

408-13

BOLEN

Legg opp 288 (318) 348 (372) 402 m med farge 1 på rundp nr 2,5 og strikk 3 omganger glattstrikk rundt.

Strikk 1 omgang hullmønster til brettekant slik: *2 r sammen, 1 kast*, gjenta fra *-* omgangen ut.

Strikk mønster etter diagram **A**.

Strikk videre i glattstrikk, **samtidig** som det på 1. omgang økes 0 (2) 0 (4) 2 m jevnt fordelt = 288 (320) 348 (376) 404 m.

Sett et merke i hver side med 144 (160) 174 (188) 202 m til for- og bakstykket.

Når arbeidet måler 19 (20) 22 (23) 24 cm, felles 18 m

(= 9 m på hver side av hvert merke) i hver side til ermehull = 126 (142) 156 (170) 184 m til for- og bakstykket.

Legg arbeidet til side og strikk ermene.

ERMENE

Legg opp 68 (70) 74 (76) 78 m med farge 1 på strømpep nr 2,5. Strikk 9 omganger rundt i glattstrikk.

Sett et merke rundt de midterste 8 m og strikk 2 hull på neste omgang slik: Strikk 30 (31) 33 (34) 35 m, 2 vridd r sammen 2 kast, 2 r sammen, 2 r, 2 vridd r sammen 2 kast, 2 r sammen, strikk ut omgangen.

På neste omgang strikkes 1 r, 1 vridd r i kastene.

Strikk 3 omganger glattstrikk.

Fortsett i glattstrikk, **samtidig** som det på første omgang økes 68 (70) 74 (76) 78 m ved å ta et kast mellom hver m = 136 (140) 148 (152) 156 m.

På neste omgang strikkes kastene vridd r.

Sett et merke midt under ermet. Strikk videre i glattstrikk til arbeidet måler 20 cm eller ønsket lengde.

Fell av 18 m (= 9 m på hver side av merket) midt under ermet = 118 (122) 130 (134) 138 m. La m stå på p.

Strikk et erme til.

BÆRESTYKKET

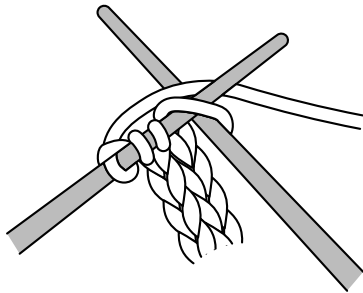
Sett bakstykket, venstre erme, forstykket og høyre erme inn på rundp nr 2,5 = 488 (528) 572 (608) 644 m.

Samtidig settes et merke i hver sammenføyning.

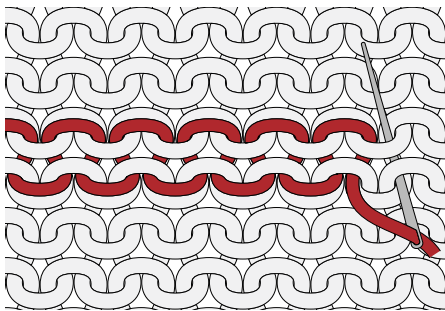
Strikk videre med farge 1 og glattstrikk. **Samtidig**, på 1. omgang, reguleres m-tallet til 488 (522) 572 (606) 640 m.



I-CORD



FESTING AV TRÅDER PÅ VRANGEN



Fell videre til raglan ved å strikke 2 m vridd r sammen før hvert merke og 2 r sammen etter hvert merke slik:

S: Fell til raglan på 2. omgang, gjenta fellingene på hver 2. omgang i alt 3 ganger, på hver 4. omgang 21 ganger og på hver 3. omgang 2 ganger = 280 m.

M: Fell til raglan på 4. omgang, gjenta fellingene på hver 4. omgang i alt 13 ganger og på hver 3. omgang 16 ganger = 290 m.

L: Fell til raglan på 5. omgang, gjenta fellingene på hver 3. omgang 33 ganger = 300 m.

XL: Fell til raglan på 1. omgang 1 gang, på hver 2. omgang 1 gang og på hver 3. omgang 35 ganger = 310 m.

XXL: Fell til raglan på 2. omgang, gjenta fellingene på hver 2. omgang i alt 10 ganger og på hver 3. omgang 30 ganger = 320 m.

Når raglanfellingene er ferdige, strikkes mønster etter diagram

B = 224 (232) 240 (248) 256 m.

HALSKANT

Fortsett med farge 1.

Strikk 6 omganger glattstrikk. På neste omgang felles det slik:

Strikk *6 r, 2 r sammen*, gjenta fra *-* ut omgangen = 196 (203) 210 (217) 224 m.

Strikk 6 omganger glattstrikk uten felling.

Strikk *5 r, 2 r sammen*, gjenta fra *-* ut omgangen = 168 (174) 180 (186) 192 m.

Strikk 5 omganger glattstrikk uten felling.

Strikk 1 omgang hullmønster til brettekant slik: *2 r sammen, 1 kast*, gjenta fra *-* omgangen ut.

Strikk 5 omganger glattstrikk.

På neste omgang økes 28 (29) 30 (31) 32 m jevnt fordelt = 196 (203) 210 (217) 224 m.

Strikk 6 omganger glattstrikk uten økning.

På neste omgang økes 28 (29) 30 (31) 32 m jevnt fordelt = 224 (232) 240 (248) 256 m.

Strikk 6 omganger glattstrikk uten økning.

Fell av.

Brett halskanten dobbel mot vrangen, og sy til med løse sting.

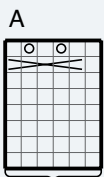
MONTERING

Brett de første 7 omgangene på ermet mot vrangen og sy til.

Strikk 2 I-cord à 60 cm slik: Legg opp 4 m med farge

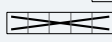
1 på strømpep nr 2 og strikk rundt slik: Strikk 4 m r, *skyv m til høyre på p, stram tråden på baksiden og strikk 4 m r*, gjenta fra *-*. Fell av.


DIAGRAM A, B




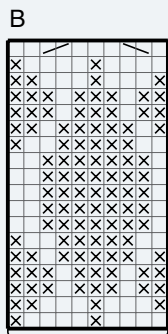
Gjenta

- Farge 1
- Farge 2
- Kast

 Ta 1 kast, ta 3 m løs av p, 2 r sammen, trekk de 3 løse m over, 1 kast

 2 r sammen

 2 vridd r sammen



Gjenta

Garn brukt i denne oppskriften



TYNN

KIDSILK ERLE

53 % kid mohair
34 % silke, 13 % ull
Produsert i EU/Romania

TYNN KIDSILK ERLE er et luftig, børstet mohairgarn i luksusklassen som blir til lekke, florlette og myke plagg. Bruk det enten alene eller prøv å strikke det sammen med andre garnkvaliteter. Enten enkelt eller dobbelt, som mønstereffekt sammen med et rundspunnet ullgarn eller alpakka. Husk at den oppgitte strikkefastheten er veiledende, og at du kan strikke **Tynn Kidsilk Erle** med tynnere eller tykkere pinner alt etter hvilket resultat du ønsker.

Strikkefasthet:

1 tråd: 29 m = 10 cm på p 2,5
2 tråder: 22 m = 10 cm på p 3,5
3 tråder: 19 m = 10 cm på p 4,5
4 tråder: 17 m = 10 cm på p 5,5
25 gram = ca 287,5 meter

NB! Strikkefastheten som er oppgitt på banderolen er kun veiledende. Husk at du alltid skal følge strikkefastheten som er oppgitt i oppskriften.

1 tråd		2 tråder	
10 29	2,5	10 22	3,5
3 tråder		4 tråder	
10 19	4,5	10 17	5,5
25 gram = ca 287,5 meter			

- Ullvugge 30 °C
- Vrenses før vask
- Vaskes separat
- Bruk vaskemiddel for ull/silke
- Bruk ikke skyllemiddel
- Tørkes flatt



Se også som genser | DG408-06

House of Yarn er Nordens største merkevarerhus,
grossist og produsent av kvalitetsgarn, strikkedesign og
accessoarer til faghandel og kjedebutikker.

houseofyarn.no

HOUSE of YARN



dustorealpakka.no



dalegarn.no



gjestal.no



hoy.no

CAMILLA PIHL

camillapihlstrikk.no

GULLUNGEN
garn

gullungengarn.no

#ORANSJESKJERF

oransjeskjerf.no

YARNMADE

yarnmade.no

FØLG HOUSE OF YARN OG VÅRE BRANDS PÅ SOSIALE MEDIER



[HOUSEOFYARN_NORWAY](https://www.instagram.com/HOUSEOFYARN_NORWAY)



HOUSEOFYARN.NO
DUSTOREALPAKKA
DALEGARN.NO
GJESTALGARN



[HOUSEOFYARN](https://www.pinterest.com/HOUSEOFYARN)



YOUTUBE.COM/HOUSEOFYARN



ISSUU.COM/HOUSEOFYARN

FORHANDLERINFORMASJON