



MODELL | 409-06 | 2-12 ÅR

CORTINA KIDS GENSER CURRY GUL

ALPAKKA FORTE



#dalegarn #DG
#houseofyarn_norway

U U |||
2,5+3 2,5+3 2,5+3

409-06



CORTINA KIDS GENSER CURRY GUL



GARN BRUKT I DENNE OPPSKRIFTEN:
ALPAKKA FORTE 80 % alpakka, 20 % nylon,
50 gram = ca 133 meter

DESIGN CORTINA er designet av Bitten Eriksen i 1956

REDESIGN Brit Frafjord Ørstavik

STØRRELSER 2 (4) 6 (8) 10 (12) år

OBS! Se **PLAGGETS MÅL** og finn riktig størrelse

PLAGGETS MÅL

Overvidde ca	60	(63)	68	(71)	77	(83)	cm
Hel lengde ca	36	(40)	44	(48)	52	(54)	cm
Ermelengde ca	24	(27)	33	(36)	38	(40)	cm

GARNFORBRUK

Farge 1	3	(4)	4	(5)	6	(7)	nøster
Farge 2	1	(1)	1	(2)	2	(2)	nøster

FARGER

Farge 1	Curry gul melert 702
Farge 2	Natur 711

PINNEFORSLAG Stor og liten rundp og strømpep nr 2,5 og 3

STRIKKEFASTHET

26 m glattstrikk og mønster på p nr 3 = 10 cm
32 omganger på p nr 3 = 10 cm

Alternativt garn: ALPAKKA, ALPAKKA SPACE DYE

Slik finner du riktig størrelse:

1. Ta mål av et strikkeplagg som passer.
2. Sammenlign målene med oppskriften.
3. Velg størrelse ut fra overvidden på bolen.
4. Lengde på bol og ermer kan du strikke lenger eller kortere ved behov.

Sjekk strikkefastheten ved å strikke en prøvelapp.
Tell antall m pr 10 cm, har du flere m enn oppgitt, skift til tykkere p. Har du færre m, skift til tynnere p.

FORKORTELSER r = rett, vr = vrang, m = maske, p = pinne

© House of Yarn AS

Kopiering og publisering av materiale og oppskrifter, eller bruk av dette i næringsøyemed, er ikke tillatt uten avtale med House of Yarn AS.

BOLEN

Legg opp 156 (164) 176 (184) 200 (216) m med farge 1 på rundp nr 2,5 og strikk 5 cm vrangbord rundt med 1 vridd r, 1 vr. Sett et merke i hver side med 78 (82) 88 (92) 100 (108) til for- og bakstykket.

Skift til p nr 3 og strikk glattstrikk til arbeidet måler ca 22 (26) 28 (32) 34 (36) cm.

På siste omgang felles 8 m av i hver side til ermehull (= 4 m på hver side av merkene) = 140 (148) 160 (168) 184 (200) m.

Legg arbeidet til side og strikk ermene.

ERMENE

Legg opp 44 (48) 48 (52) 56 (56) m med farge 1 på rundp nr 2,5 og strikk 5 cm vrangbord rundt med 1 vridd r, 1 vr.

Skift til p nr 3. Sett et merke rundt 2 m midt under ermet = merke-m.

Strikk videre i glattstrikk.

Når arbeidet måler 6 cm, økes 1 m på hver side av merke-m.

Gjenta økningene på hver 2,5. (3.) 2,5. (3.) 3,5. (2.) cm i alt 7 (7) 10 (10) 11 (14) ganger = 58 (62) 68 (72) 78 (84) m.

Strikk til arbeidet måler 24 (27) 33 (36) 38 (40) cm.

På neste omgang felles 8 m av midt under ermet = 50 (54) 60 (64) 70 (76) m.

Strikk et erme til.

BÆRESTYKKET

Sett venstre erme, forstykket, høyre erme og bakstykket inn på rundp nr 3 = 240 (256) 280 (296) 324 (352) m.

Strikk videre rundt i glattstrikk og mønster etter diagrammet = 102 (106) 110 (114) 116 (120) m.

La m stå på p.

MONTERING

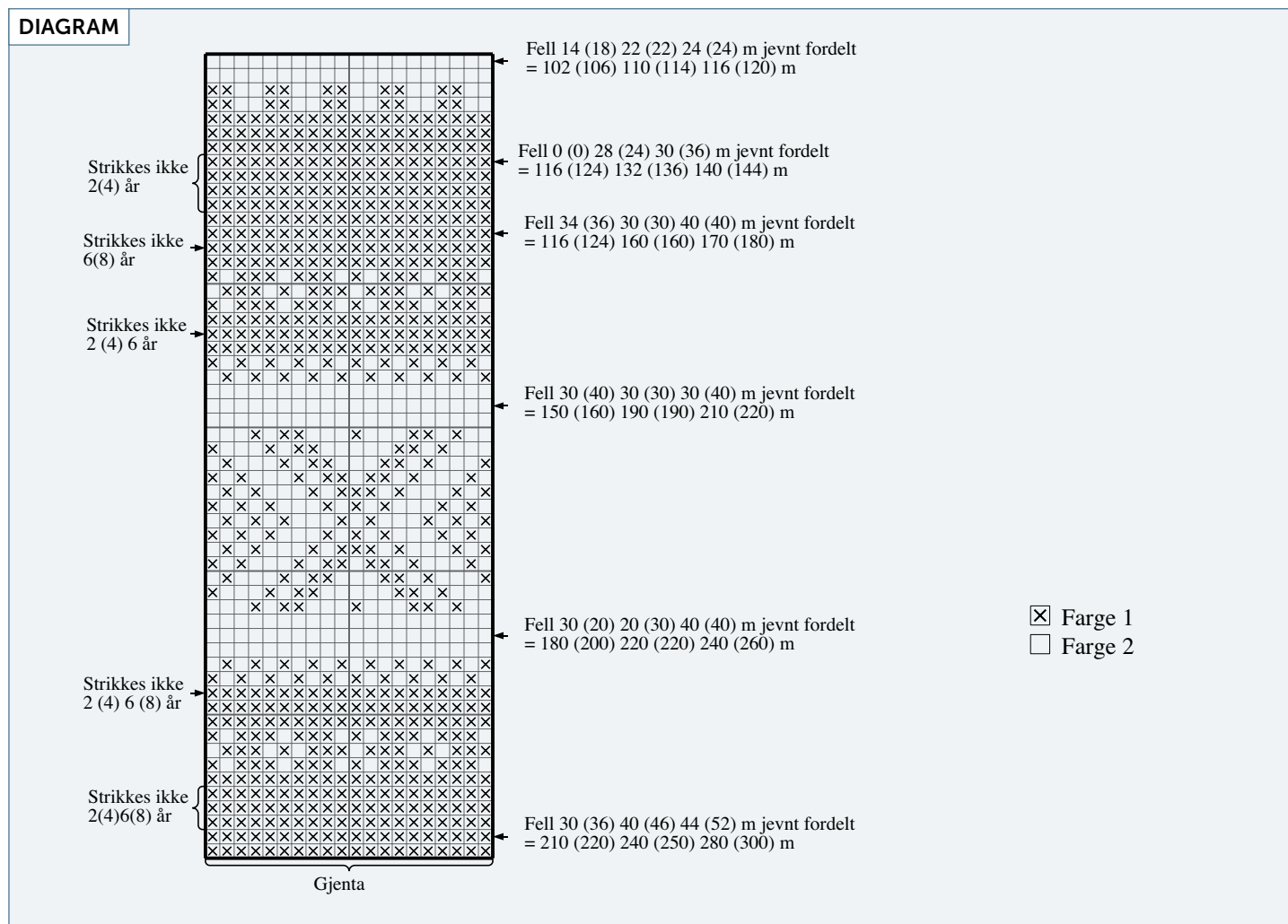
Sy sammen under ermene.

HALSKANT

Skift til p nr 2,5 og fortsett med farge 2. Strikk 6 cm vrangbord rundt med 1 vridd r, 1 vr.

Fell av med r og vr m.

Brett kanten dobbel mot vrangen og sy til med løse sting.



Garn brukt i denne oppskriften



ALPAKKA FORTE

80 % alpaka
20 % nylon
Produsert i Peru

ALPAKKA FORTE er et forsterket alpaka-garn i 80 % alpaka og 20 % nylon som kommer i fine, melerte fargetoner. Garnet er like mykt og behagelig som ren alpaka, og fargene blir spesielt vakre i alpaka-fiber.

Vi anbefaler **Alpakka Forte** til både gensere, jakker og skjørt, og det er nydelig til fint tilbehør, samt tynnere sokker og strømper. Garnet er selvsagt til barneklær som skal tåle røff bruk og slitasje.

Alpakka Forte har samme løpelengde og strikkefasthet som **Dale Alpakka** og **Alpakka Space Dye**. Oppskriftene kan fint brukes om hverandre, så her er det rom for å leke seg med garn og farger.


NB! Husk at du kan strikke med **Alpakka Forte**, **Dale Alpakka** og **Alpakka Space Dye** etter samme oppskrift.


Strikkefasthet I: 26-27 masker i glattstrikk på pinne nr 2,5-3 = 10 cm.

Strikkefasthet II: 25 masker i glattstrikk på pinne nr 3,5 = 10 cm.

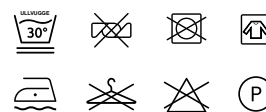
50 gram = ca 133 meter.

NB! Strikkefastheten som er oppgitt på banderolen er kun veiledende. Husk at du alltid skal følge strikkefastheten som er oppgitt i oppskriften.

10
26-27  2,5-3

10
25  3,5

50 gram = ca 133 meter



- Ullvugge 30 °C
- Vrenges før vask
- Vaskes separat
- Bruk vaskemiddel for ull/silke
- Bruk ikke skyllemiddel
- Tørkes flatt



Cortina genser maisgul | DG409-08


House of Yarn er Nordens største merkevarerhus,
grossist og produsent av kvalitetsgarn, strikkedesign og
accessoarer til faghandel og kjedebutikker.

houseofyarn.no

HOUSE of YARN



dustorealpakka.no



dalegarn.no



gjestal.no



hoy.no

CAMILLA PIHL

camillapihlstrikk.no

GULLUNGEN
garn

gullungengarn.no

#ORANSJESKJERF

oransjeskjerf.no

YARNMADE

yarnmade.no

FØLG HOUSE OF YARN OG VÅRE BRANDS PÅ SOSIALE MEDIER



[HOUSEOFYARN_NORWAY](https://www.instagram.com/HOUSEOFYARN_NORWAY)



HOUSEOFYARN.NO
DUSTOREALPAKKA
DALEGARN.NO
GJESTALGARN



[HOUSEOFYARN](https://www.pinterest.com/HOUSEOFYARN)



YOUTUBE.COM/HOUSEOFYARN



ISSUU.COM/HOUSEOFYARN

FORHANDLERINFORMASJON