



MODELL | 409-13 | BARN 2-10 ÅR

RALLAR- GENSER

MAISGUL | ALPAKKA FORTE



#dalegarn #DG
#houseofyarn_norway


3+3,5 3+3,5 3+3,5



RALLARGENSER MAISGUL

GARN BRUKT I DENNE OPPSKRIFTEN:

ALPAKKA FORTE 80 % alpakka, 20 % nylon,
50 gram = ca 133 meter

DESIGN Dale Garn

STØRRELSER 2 (4) 6 (8) 10 år

OBS! Se **PLAGGETS MÅL** og finn riktig størrelse

PLAGGETS MÅL

Overvidde ca	59	(61)	66	(70)	76	cm
Hel lengde ca	39	(42)	46	(51)	55	cm
Ermelengde ca	24	(27)	33	(36)	38	cm

GARNFORBRUK

Farge 1	3	(4)	4	(5)	5	nøster
Farge 2	1 nøste alle størrelser					
Farge 3	1 nøste alle størrelser					

FARGER

Farge 1	Maisgul melert 718
Farge 2	Latte beige melert 701
Farge 3	Varmbrun melert 709

PINNEFORSLAG

Liten og stor rundp og strømpep nr 3 og 3,5

STRIKKEFASTHET

25 m glattstrikk og mønster på p nr 3,5 = 10 cm

ALTERNATIVT GARN ALPAKKA, ALPAKKA SPACE DYE

Slik finner du riktig størrelse:

1. Ta mål av et strikkeplagg som passer.
2. Sammenlign målene med oppskriften.
3. Velg størrelse ut fra overvidden på bolen.
4. Lengde på bol og ermer kan du strikke lenger eller kortere ved behov.

Sjekk strikkefastheten ved å strikke en prøvelapp. Tell antall m pr 10 cm, har du flere m enn oppgitt, skift til tykkere p. Har du færre m, skift til tynnere p.

FORKORTELSER

r = rett, vr = vrang, m = maske, p = pinne

© House of Yarn AS

Kopiering og publisering av materiale og oppskrifter, eller bruk av dette i næringsøyemed, er ikke tillatt uten avtale med House of Yarn AS.

BOLEN

Legg opp 148 (152) 164 (174) 190 m med farge 1 på rundp nr 3, og strikk 4 cm vrangbord rundt med 1 r, 1 vr. Sett merke i hver side med 74 (76) 82 (87) 95 m til for- og bakstykket. Skift til p 3,5, og strikk glattstrikk til arbeidet måler 26 (29) 32 (35) 38 cm. Fell av 10 m i hver side til ermehull (= 5 m på hver side av merkene). Legg arbeidet til side og strikk ermene.

ERMENE

Legg opp 38 (40) 42 (42) 44 m med farge 1 på strømpep nr 3, og strikk 4 cm vrangbord rundt med 1 r, 1 vr. Sett et merke rundt første og siste m. Skift til p nr 3,5, og strikk glattstrikk, **samtidig** som det økes 1 m på hver side av merket på hver 2. (2.) 2,5. (2.) 2. cm i alt 8 (10) 11 (14) 15 ganger = 54 (60) 64 (70) 74 m. **NB!** Det økes ved å strikke 1 r, **øk 1 v** i begynnelsen av omgangen, **øk 1 h**, 1 r i slutten av omgangen. Når arbeidet måler 24 (27) 33 (36) 38 cm, felles 10 m av midt under ermet (= merke m + 4 m på hver side). Strikk et erme til på samme måte.

BÆRESTYKKET

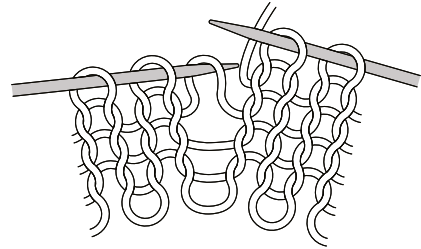
Sett inn venstre erme, forstykket, høyre erme og bakstykket inn på rundp 3,5 = 216 (232) 252 (274) 298 m. Strikk 1 (2) 6 (3) 5 omganger glattstrikk med farge 1, **samtidig** som det på 1. omgang felles 0 (4) 0 (4) 4 m jevnt fordelt = 216 (228) 252 (270) 294 m. Strikk mønster etter diagrammet = 100 (100) 108 (108) 108 m.

HALSKANT

Skift til farge 1 og p nr 3. Strikk 1 omgang glattstrikk, deretter 6 cm vrangbordstrikk med 1 r, 1 vr. Fell løst av med r og vr m. Brett kanten dobbel mot vrangen og sy til. Sy sammen under ermene.

ØK 1 H OG 1 V

Øk 1 v: Ta tråden mellom 2 m, sett den på venstre p som bildet viser og strikk i bakre m-lenke.



Øk 1 h: Ta tråden mellom 2 m, sett den på venstre p som bildet viser og strikk i fremre m-lenke.

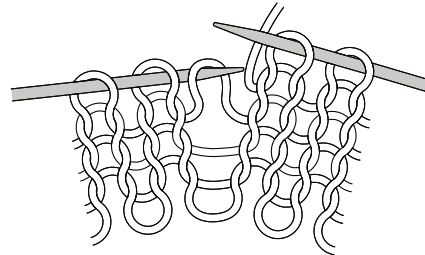
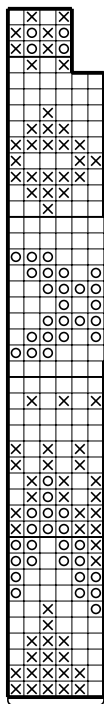


DIAGRAM A, B

A



Fell (18)30 m jevnt fordelt
= (108)108 m

Strikkes ikke 2(4)6 år

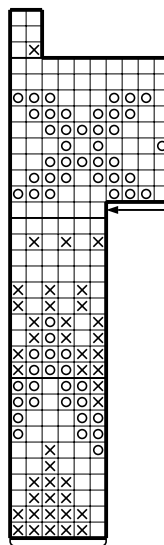
Fell 50(50) 52(54)62 m jevnt fordelt
= 100(100)108(126)138 m

Fell 30(36)44(42)46 m jevnt fordelt
= 150(150)160(180)200 m

Fell 36(42)48(48)48 m jevnt fordelt
= 180(186)204(222)246 m

Gjenta

B



Fell 2(4) m jevnt fordelt
= 100(110) m

Gjenta

- ⊗ Farge 1
- Farge 2
- ⊙ Farge 3

Garn brukt i denne oppskriften



ALPAKKA FORTE

80 % alpaka
20 % nylon
Produsert i Peru

ALPAKKA FORTE er et forsterket alpaka-garn i 80 % alpaka og 20 % nylon som kommer i fine, melerte fargetoner. Garnet er like mykt og behagelig som ren alpaka, og fargene blir spesielt vakre i alpaka-fiber.

Vi anbefaler **Alpakka Forte** til både gensere, jakker og skjørt, og det er nydelig til fint tilbehør, samt tynnere sokker og strømper. Garnet er selvsagt til barneklær som skal tåle røff bruk og slitasje.

Alpakka Forte har samme løpelengde og strikkefasthet som **Dale Alpakka** og

Alpakka Space Dye.

Oppskriftene kan fint brukes om hverandre, så her er det rom for å leke seg med garn og farger.

NB! Husk at du kan strikke med **Alpakka Forte**, **Dale Alpakka** og **Alpakka Space Dye** etter samme oppskrift.

Strikkefasthet I: 26–27 masker i glattstrikk på pinne nr 2,5–3 = 10 cm.

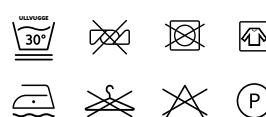
Strikkefasthet II: 25 masker i glattstrikk på pinne nr 3,5 = 10 cm. 50 gram = ca 133 meter.

NB! Strikkefastheten som er oppgitt på banderolen er kun veiledende. Husk at du alltid skal følge strikkefastheten som er oppgitt i oppskriften.

10
26-27 2,5-3

10
25 3,5

50 gram = ca 133 meter



- Ullvugge 30 °C
- Vrenses før vask
- Vaskes separat
- Bruk vaskemiddel for ull/silke
- Bruk ikke skyllemiddel
- Tørkes flatt




Se oppskrift til voksen | DG409-11

01
02
03
04 House of Yarn er Nordens største merkevarerhus,
05 grossist og produsent av kvalitetsgarn, strikkedesign og
06 accessoarer til faghandel og kjedebutikker.

07
08 **houseofyarn.no**


09 HOUSE of YARN



10
11 dustorealpakka.no



12 dalegarn.no



13 gjestal.no



14 hoy.no

15 CAMILLA PIHL

16 camillapihlstrikk.no

17 **YARNMADE**

18 yarnmade.no

19 #ORANSJESKJERF

20 oransjeskerf.no

21 FØLG HOUSE OF YARN OG VÅRE BRANDS PÅ SOSIALE MEDIER



22 [HOUSEOFYARN_NORWAY](https://www.instagram.com/houseofyarn_norway)



23 [HOUSEOFYARN.NO](https://www.facebook.com/houseofyarn.no)
24 [DUSTOREALPAKKA](https://www.facebook.com/dustorealpakka)
25 [DALEGARN.NO](https://www.facebook.com/dalegarn.no)
26 [GJESTALGARN](https://www.facebook.com/gjestalgarn)



27 [HOUSEOFYARN](https://www.pinterest.com/houseofyarn)



28 [YOUTUBE.COM/HOUSEOFYARN](https://www.youtube.com/houseofyarn)



[ISSUU.COM/HOUSEOFYARN](https://www.issuu.com/houseofyarn)

FORHANDLERINFORMASJON