



MODELL | 416-13 | DAME

# CRÈME HEADSCARF NOUGAT

TYNN KIDSILK ERLE



#dalegarn #DG  
#houseofyarn\_norway



# 416-13

## CRÈME HEADSCARF NOUGAT



### GARN BRUKT I DENNE OPPSKRIFTEN:

TYNN KIDSILK ERLE  
53 % mohair, 34 % silke, 13 % ull,  
25 gram = ca 287,5 meter

**DESIGN** Brit Frafjord Ørstavik

**STØRRELSER** One Size

**GARNFORBRUK** 2 nøster

**FARGE** Nougat 4016

**PINNEFORSLAG** Stor rundp nr 3 og 3,5

### STRIKKEFASTHET

22 m glattstrikk og mønster med 2 tråder på p nr 3,5 = 10 cm

### Alternativt garn: 1 tråd KIDSILK ERLE

**Sjekk strikkefastheten ved å strikke en prøvelapp. Tell antall m pr 10 cm, har du flere m enn oppgitt, skift til tykkere p. Har du færre m, skift til tynnere p.**

**FORKORTELSER** r = rett, vr = vrang, m = maske, p = pinne

### © House of Yarn AS

Kopiering og publisering av materiale og oppskrifter, eller bruk av dette i næringsøyemed, er ikke tillatt uten avtale med House of Yarn AS.

### I-CORD KANT (av 3 m):

**1. p:** (= vrangen) Ta 1. m r løs av med tråden på rettsiden av arbeidet, 1 r, ta neste m vr løs av med tråden på vrangside av arbeidet, strikk til det gjenstår 3 m på p. Ta neste m vr løs av med tråden på vrangside av arbeidet, 1 r, 1 vr.

**2. p:** (= retten) Ta 1. m r løs av med tråden på vrangside av arbeidet, ta neste m vr løs av med tråden på rettsiden av arbeidet, 1 r, strikk til det gjenstår 3 m på p. Strikk 1 r, ta neste m vr løs av med tråden på rettsiden av arbeidet, 1 vr.

Legg opp 6 m med dobbelt garn på p nr 3,5 og strikk fram og tilbake slik:

**1. rad:** (1. p = vrangen) Strikk **i-cord kant**.

**2. rad:** Strikk 3 m **i-cord kant**, 2 kast, 3 m **i-cord kant**.

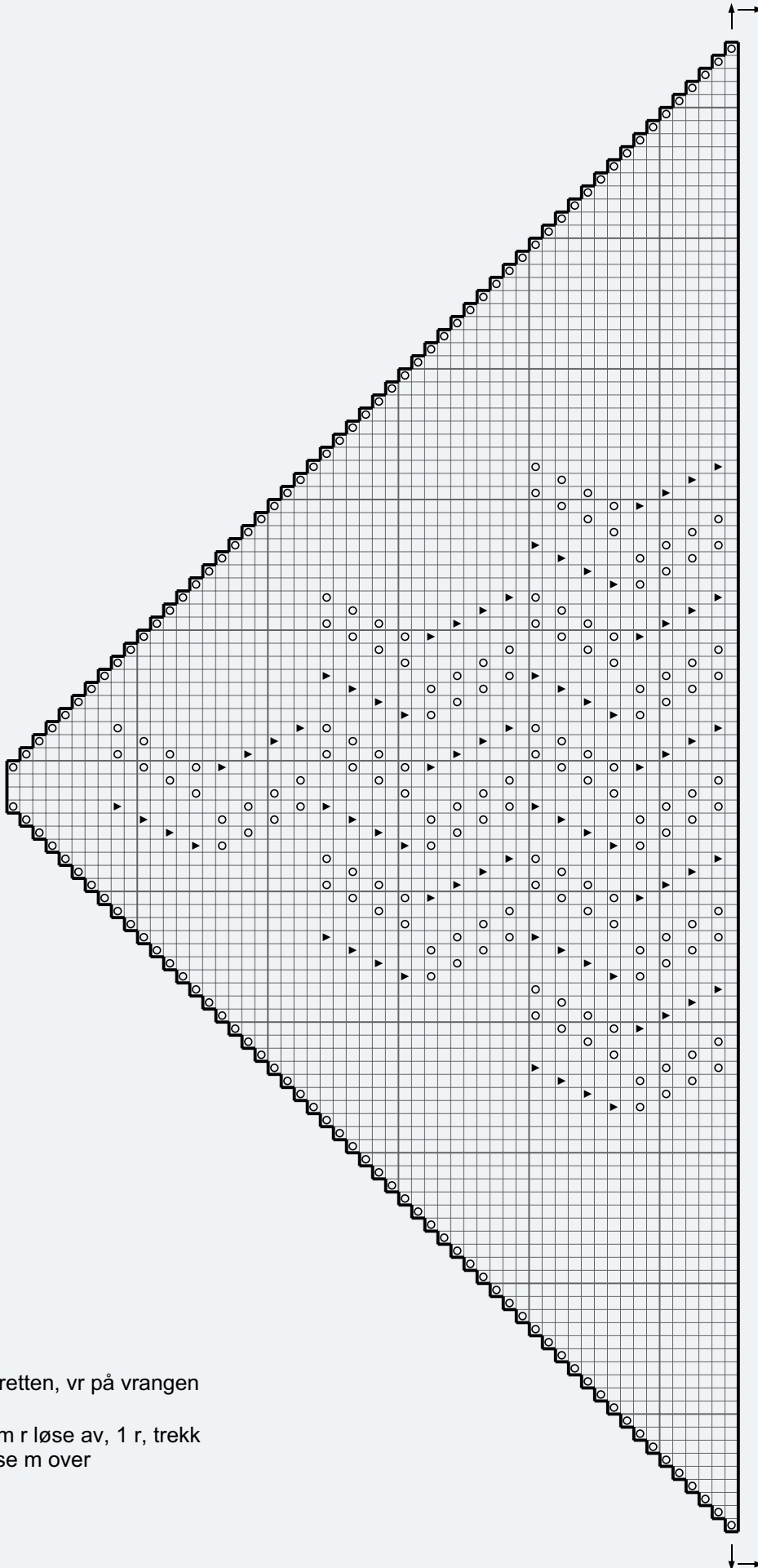
**3. rad:** Strikk 3 m **i-cord kant**, strikk 1 vr og 1 vridd vr i kastene, 3 m **i-cord kant**.

**4. rad:** Strikk 3 m **i-cord kant**, 1. rad i diagrammet, 3 m **i-cord kant**.

Fortsett med mønster etter diagrammet innenfor 3 m **i-cord kant** i hver side, til det er økt til i alt 242 m.

Skift til p nr 3 og fell av fra retten slik: Strikk \*1 m i 1. m uten å ta den av p, sett den nye m inn på venstre p\*, gjenta fra \*-\* en gang til (= 2 m økt). \*Strikk 2 r, 2 vridd r sammen (= 3 m), sett 3 m tilbake på venstre p\*, gjenta fra \*-\* til det gjenstår 4 m. Strikk 2 r sammen 2 ganger, **samtidig** som det felles av.

DIAGRAM



- R på retten, vr på vringen
- Kast
- ▲ Ta 2 m r løse av, 1 r, trekk de løse m over

Følg pilene: Fortsett på denne måten, med å ta med 20 m mer av diagrammet for hver 16. p = 10 m til hver side. Samtidig det økes videre som før

# Garn brukt i denne oppskriften



TYNN

KIDSILK ERLE

53 % kid mohair  
34 % silke, 13 % ull  
Produsert i EU/Romania

**TYNN KIDSILK ERLE** er et luftig, børstet mohairgarn i luksusklassen som blir til lekke, florlette og myke plagg. Bruk det enten alene eller prøv å strikke det sammen med andre garnkvaliteter. Enten enkelt eller dobbelt, som mønstereffekt sammen med et rundspunnet ullgarn eller alpukka. Husk at den oppgitte strikkefastheten er veiledende, og at du kan strikke **Tynn Kidsilk Erle** med tynnere eller tykkere pinner alt etter hvilket resultat du ønsker.

#### Strikkefasthet:

1 tråd: 29 m = 10 cm på p 2,5  
2 tråder: 22 m = 10 cm på p 3,5  
3 tråder: 19 m = 10 cm på p 4,5  
4 tråder: 17 m = 10 cm på p 5,5  
25 gram = ca 287,5 meter


**NB!** Strikkefastheten som er oppgitt på banderolen er kun veiledende. Husk at du alltid skal følge strikkefastheten som er oppgitt i oppskriften.

1 tråd		2 tråder	
10 29	2,5	10 22	3,5
3 tråder		4 tråder	
10 19	4,5	10 17	5,5
25 gram = ca 287,5 meter			

- Ullvugge 30 °C
- Vrenses før vask
- Vaskes separat
- Bruk vaskemiddel for ull/silke
- Bruk ikke skyllemiddel
- Tørkes flatt



Se oppskrift på jakke | DG416-12




Se også i kobber | DG416-14

House of Yarn er Nordens største merkevarerhus,  
grossist og produsent av kvalitetsgarn, strikkedesign og  
accessoarer til faghandel og kjedebutikker.

[houseofyarn.no](http://houseofyarn.no)

## HOUSE *of* YARN



[dustorealpakka.no](http://dustorealpakka.no)



[dalegarn.no](http://dalegarn.no)



[gjestal.no](http://gjestal.no)



[hoy.no](http://hoy.no)

CAMILLA PIHL

[camillapihlstrikk.no](http://camillapihlstrikk.no)

GULLUNGEN  
*garn*

[gullungengarn.no](http://gullungengarn.no)

#ORANSJESKJERF

[oransjeskjerf.no](http://oransjeskjerf.no)

## YARNMADE

[yarnmade.no](http://yarnmade.no)

FØLG HOUSE OF YARN OG VÅRE BRANDS PÅ SOSIALE MEDIER



[HOUSEOFYARN\\_NORWAY](https://www.instagram.com/houseofyarn_norway)



[HOUSEOFYARN.NO](http://houseofyarn.no)  
[DUSTOREALPAKKA](http://dustorealpakka.no)  
[DALEGARN.NO](http://dalegarn.no)  
[GJESTALGARN](http://gjestalgarn.no)



[HOUSEOFYARN](https://www.pinterest.com/houseofyarn)



[YOUTUBE.COM/HOUSEOFYARN](http://youtube.com/houseofyarn)



[ISSUU.COM/HOUSEOFYARN](http://issuu.com/houseofyarn)

FORHANDLERINFORMASJON