



MODELL | 416-21 | DAME

# CHRISTIN VEST

BRUN | KIDSILK ERLE



#dalegarn #DG  
#houseofyarn\_norway

U U  
3 3+3,5



**CHRISTIN VEST BRUN**

**GARN BRUKT I DENNE OPPSKRIFTEN:**

KIDSILK ERLE 56 % mohair, 26 % silke, 18 % ull  
50 gram = ca 325 meter

**DESIGN** Ane Kydland Thomassen

**STØRRELSER** S (M) L (XL) XXL

**OBS!** Se PLAGGETS MÅL og finn riktig størrelse

**PLAGGETS MÅL**

Overvidde ca	91	(98)	107	(116)	129 cm
Hel lengde ca	54	(56)	58	(60)	62 cm

**GARNFORBRUK** 2 (3) 3 (3) 3 nøster

**FARGE** Brun 1785

**PINNEFORSLAG**

Stor rundp nr 3 og 3,5  
Liten rundp nr 3

**STRIKKEFASTHET**

22 m glattstrikk på p nr 3,5 = 10 cm

**ALTERNATIVT GARN**

2 tråder Tynn Kidsilk Erle: 5 (6) 6 (7) 7 nøster

**Slik finner du riktig størrelse:**

1. Ta mål av et strikkeplagg som passer.
2. Sammenlign målene med oppskriften.
3. Velg størrelse ut fra overvidden på bolen.
4. Lengde på bol og ermer kan du strikke lenger eller kortere ved behov.

**Sjekk strikkefastheten ved å strikke en prøvelapp. Tell antall m pr 10 cm, har du flere m enn oppgitt, skift til tykkere p. Har du færre m, skift til tynnere p.**

**FORKORTELSER**

r = rett, vr = vrang, m = maske, p = pinne

**© House of Yarn AS**

Kopiering og publisering av materiale og oppskrifter, eller bruk av dette i næringsøyemed, er ikke tillatt uten avtale med House of Yarn AS.





### BOLEN

Legg opp 200 (216) 236 (256) 284 m på p nr 3. Strikk 8 cm vrangbord rundt med 1 vridd r, 1 vr. Skift til p nr 3,5 og strikk glattstrikk rundt. Sett et merke i hver side med 100 (108) 118 (128) 142 m til for- og bakstykket. Strikk til arbeidet måler 35 (36) 37 (38) 39 cm. På neste p felles 8 m av i hver side til ermehull (= 4 m på hver side av hvert merke) = 92 (100) 110 (120) 134 m til for- og bakstykket. Strikk hver del ferdig for seg.

### BAKSTYKKET

= 92 (100) 110 (120) 134 m.  
Fortsett fram og tilbake i glattstrikk innenfor 1 kant-m i hver side. **Samtidig** felles det videre til ermehull i begynnelsen av hver p 2,1,1 m i hver side = 84 (92) 102 (112) 126 m. Når arbeidet måler 52 (54) 56 (58) 60 cm, settes de midterste 50 (52) 54 (56) 58 m på en maskeholder til nakke, og hver side strikkes ferdig for seg. Fell videre til nakken på hver 2. p 1,1 m = 15 (18) 22 (26) 32 skulder-m. Strikk til arbeidet måler 54 (56) 58 (60) 62 cm. Sett skulder-m på en maskeholder. Strikk den andre siden på samme måte, men speilvendt.

### FORSTYKKET

= 92 (100) 110 (120) 134 m.  
Strikk og fell som på bakstykket til arbeidet måler 46 (48) 50 (52) 54 cm.

Sett de midterste 36 (38) 40 (42) 44 m på en maskeholder til hals. Fell videre til halsen på hver 2. p 2,2,1,1,1,1,1 m = 15 (18) 22 (26) 32 skulder-m. Strikk til arbeidet måler 54 (56) 58 (60) 62 cm. Sett skulder-m på en maskeholder. Strikk den andre siden på samme måte, men speilvendt.

### MONTERING

Strikk eller mask sammen på skuldrene.

### HALSKANTEN

Sett m fra maskeholderne inn på rundp nr 3 og strikk opp 1 m i hver m i halsringningen. Strikk 6 cm vrangbordstrikk rundt med 1 vridd r, 1 vr. **Samtidig**, på 1 omgang, felles det jevnt fordelt til 132 (136) 140 (144) 148 m. Brett halskanten dobbel mot vrangen og sy til.

### ERMEKANTENE

Bruk p nr 3. Strikk opp ca 84 (88) 92 (96) 102 m rundt ermehullet (m-tallet må gå opp i 2). Strikk 3 cm vrangbordstrikk rundt med 1 vridd r, 1 vr. Fell av slik: \*Strikk 2 vridd r sammen. Sett m tilbake på venstre p\*, gjenta fra \*-\* ut omgangen. **Samtidig**, når det felles av, felles 10 m jevnt fordelt ved å strikke 3 vridd r sammen i stedet for 2 vridd r sammen. Strikk på samme måte rundt det andre ermehullet.

# Prøv Christin vest i flere farger



DG 416 22 | Dyp rød 1785



DG 416 23 | Kobber 9050



DG 416 24 | Lys blå 5630



DG 416 25 | Lys denim 9040



DG 416 26 | Maisgul 9033



DG 416 27 | Petrol 6054



DG 416 28 | Terracotta 9034

# Garn brukt i denne oppskriften



## KIDSILK ERLE

56 % mohair  
26 % silke, 18 % ull  
Produsert i EU/Romania

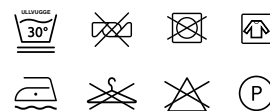
**KIDSILK ERLE** er et luftig, børstet mohairgarn i luksusklassen som blir til lekre, florlette og myke plagg. Bruk det enten alene eller prøv å strikke det sammen med andre garnkvaliteter. Enten enkelt eller dobbelt, som mønstereffekt sammen med et rundspunnet ullgarn eller alpukka. Husk at den oppgitte strikkefastheten er veiledende, og at du kan strikke **Kidsilk Erle** med tynnere eller tykkere pinner alt etter hvilket resultat du ønsker.

**Strikkefasthet:** 22-18 masker i glattstrikk på p nr 3,5-5,5 = 10 cm.  
50 gram = ca 325 meter.

**NB!** Strikkefastheten som er oppgitt på banderolen er kun veiledende. Husk at du alltid skal følge strikkefastheten som er oppgitt i oppskriften.

10  
22-18  3,5-5,5

50 gram = ca 325 meter



- Ullvugge 30 °C
- Vrenges før vask
- Vaskes separat
- Bruk vaskemiddel for ull/silke
- Bruk ikke skyllemiddel
- Tørkes flatt



Vesten kan også strikkes i **Alpakka Forte Classic**.  
Se oppskrift **DG 415-13** på [Dalegarn.no](http://Dalegarn.no)

01

02

03

04

05

House of Yarn er Nordens største merkevarehus,  
grossist og produsent av kvalitetsgarn, strikkedesign og  
accessoarer til faghandel og kjedebutikker.

06

[houseofyarn.no](http://houseofyarn.no)

07

08

## HOUSE *of* YARN


09

10




[dustorealpakka.no](http://dustorealpakka.no)

11



[dalegarn.no](http://dalegarn.no)

12



[gjestal.no](http://gjestal.no)

13



[hoy.no](http://hoy.no)

14

CAMILLA PIHL

**YARNMADE**

#ORANSJESKJERF

[camillapihlstrikk.no](http://camillapihlstrikk.no)

[yarnmade.no](http://yarnmade.no)

[oransjeskjurf.no](http://oransjeskjurf.no)

15

16

17

### FØLG HOUSE OF YARN OG VÅRE BRANDS PÅ SOSIALE MEDIER

18



[HOUSEOFYARN\\_NORWAY](https://www.instagram.com/houseofyarn_norway)

19



[HOUSEOFYARN.NO](https://www.facebook.com/houseofyarn.no)  
[DUSTOREALPAKKA](https://www.facebook.com/dustorealpakka)  
[DALEGARN.NO](https://www.facebook.com/dalegarn.no)  
[GJESTALGARN](https://www.facebook.com/gjestalgarn)

20



[HOUSEOFYARN](https://www.pinterest.com/houseofyarn)

21



[YOUTUBE.COM/HOUSEOFYARN](https://www.youtube.com/houseofyarn)

22



[ISSUU.COM/HOUSEOFYARN](https://www.issuu.com/houseofyarn)

23

24

### FORHANDLERINFORMASJON

25

26

27

28