



MODELL | 419-09 | DAME

ELINE CARDIGAN VINRØD

ALPAKKA MAGIC



#dalegarn #DG
#houseofyarn_norway



419-09



ELINE CARDIGAN LANG VINRØD



GARN BRUKT I DENNE OPPSKRIFTEN:

ALPAKKA MAGIC 63 % alpaka,
37 % polyamid, 50 gram = ca 150 meter

DESIGN Iselin Hafselid

STØRRELSER S-M (L) XL-XXL

OBS! Se **PLAGGETS MÅL** og finn riktig størrelse

PLAGGETS MÅL

Overvidde ca	109 (124)	134	cm
Hel lengde ca	76 (78)	80	cm
Ermelengde ca	48 (46)	44	cm

GARNFORBRUK 9 (11) 12 nøster

FARGE Vinrød 308

PINNEFORSLAG

Stor og liten rundp og strømpep nr 7 og 9

TILBEHØR 6 knapper

STRIKKEFASTHET

16 m strukturstrikk på p nr 9 = 10 cm
16 m mønster etter diagram **B** = 9 cm
20 omganger strukturstrikk på p nr 9 = 10 cm

Slik finner du riktig størrelse:

1. Ta mål av et strikkeplagg som passer.
2. Sammenlign målene med oppskriften.
3. Velg størrelse ut fra overvidden på bolen.
4. Lengde på bol og ermer kan du strikke lenger eller kortere ved behov.

Sjekk strikkefastheten ved å strikke en prøvelapp. Tell antall m pr 10 cm, har du flere m enn oppgitt, skift til tykkere p. Har du færre m, skift til tynnere p.

FORKORTELSER r = rett, vr = vrang, m = maske, p = pinne

© House of Yarn AS

Kopiering og publisering av materiale og oppskrifter, eller bruk av dette i næringsøyemed, er ikke tillatt uten avtale med House of Yarn AS.

DOBBELSTRIKK

Strikk *1 r, ta 1m vr løs av med tråden på forsiden av arbeidet*, gjenta fra *-* ut p.

FOR- OG BAKSTYKKET

Legg opp 175 (199) 215 m på rundp nr 7. Strikk 6 cm vrangbord fram og tilbake med 1 vridd r, 1 vr. **NB!** På vrangen strikkes 1 vridd vr, 1 r.

Sett et merke rundt 1 m i hver side med 42 (48) 52 m til hvert forstykke og 89 (101) 109 m til bakstykket.

Skift til p nr 9 og strikk mønster med denne inndelingen fra retten:

Mønster etter diagram **A**, diagram **B**, 29 (41) 49 m mønster etter diagram **C**, diagram **B**, 29 m mønster etter diagram **C**, diagram **B**, 29 (41) 49 m mønster etter diagram **C**, diagram **B**, 12 m mønster etter diagram **C**.

Strikk til arbeidet måler 55 (56) 57 cm.

Strikk 1 p fra retten, **samtidig** som det felles til V-hals og ermehull slik: Strikk 1 kant-m, 2 vr sammen, strikk til 4 m før merket, fell av 9 m, strikk til 4 m før neste merke, fell av 9 m, strikk til 3 m gjenstår, 2 vr sammen, 1 kant-m = 37 (43) 47 m til hvert forstykke og 81 (93) 101 m til bakstykket.

Legg arbeidet til side og strikk ermene.

ERMENE

Legg opp 32 (34) 36 m med farge 1 på strømpep nr 7.

Strikk 6 cm vrangbord rundt med 1 vridd r, 1 vr.

Strikk 1 omgang glattstrikk, **samtidig** som det økes 22 (23) 24 m jevnt fordelt = 54 (57) 60 m.

Sett et merke rundt 1. m (= merke-m midt under ermet som alltid strikkes vr utenom mønsteret). Skift til p nr 9 og fortsett med mønster etter diagram **C**.

Strikk til arbeidet måler 12 cm.

Øk 1 m på hver side av merke-m. Gjenta økningene på hver 4. cm i alt 5 ganger = 64 (67) 70 m. De økte m strikkes inn i mønsteret.

Strikk til arbeidet måler 48 (46) 44 cm. På neste omgang felles 9 m av midt under ermet (= merke-m + 4 m på hver side) = 55 (58) 61 m. Legg arbeidet til side og strikk et erme til.

BÆRESTYKKET

Sett høyre forstykke, høyre erme, bakstykket, venstre erme og venstre forstykke på rundp 9 = 265 (295) 317 m.

Sett et merke rundt første og siste m på hvert erme. Fortsett videre fram og tilbake med mønster som før.

Samtidig, på 1. p fra retten, felles det til raglan ved å strikke til 2 m før hver merke-m, strikk 2 r sammen, 1 r, 2 vridd r sammen = 8 m felt.

Strikk videre slik: Fell til V-hals på hver 4. p i alt 11 (12) 13 ganger.

Samtidig felles det til raglan på hver p 1 (2) 3 ganger og videre på hver 2. p til alle m på forstykkene er felt.

NB! Når raglanfellingene kommer fra vrangen, strikkes det til 2 m før hver merke-m, strikk 2 vridd vr sammen, 1 vr, 2 vr sammen. Strikk 1 p fra vrangen. Fell av de resterende m.



VENSTRE FORKANT

Legg opp 12 m på p nr 7. Strikk **dobbelstrikk** fram og tilbake til forkanten rekker fra oppleggskanten til midt bak i nakken, når den strekkes godt. På siste p fra retten strikkes 2 og 2 m r sammen, **samtidig** som det felles av.

HØYRE FORKANT

Strikkes som venstre forkant, men med 6 knapphull jevnt fordelt. Det første ca 12 cm fra nederste kant og det øverste der V-halsen begynner.

Strikk **knapphullene** fra retten slik: Strikk de første 6 m med **dobbelstrikk**, de neste 6 m settes på maskeholder. Strikk 3 p, klipp tråden og sett m på maskeholder. Strikk m fra den andre maskeholderen tilsvarende. Strikk videre med alle 12 m.

MONTERING

Sy sammen under ermene. Sy forkantene til med madrassting. Sy forkantene sammen, kant i kant, midt bak i nakken. Sy i knappene.

MADRASSTING

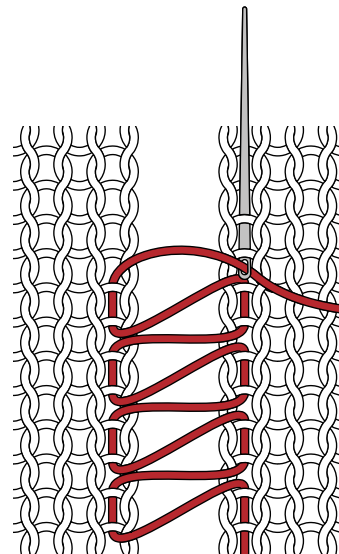
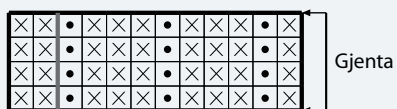
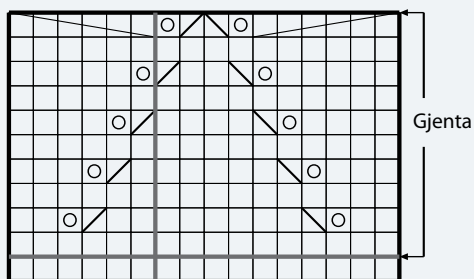


DIAGRAM A, B, C

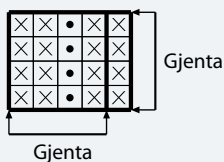
A





B



C



- R på retten, vr på vrangen
- Vridd r på retten, vridd vr på vrangen
- Vr på retten, r på vrangen
- Kast
- Ta 1 m r løs av, 1 r, trekk den løse m over
- 2 r sammen
-  Sett 3 m på hjelpep foran arbeidet, 3 r, strikk m fra hjelpep r
-  Sett 3 m på hjelpep bak arbeidet, 3 r, strikk m fra hjelpep r

Garn brukt i denne oppskriften



ALPAKKA MAGIC

65 % alpaka, 35 % polyamid
Produsert i EU/Italia

ALPAKKA MAGIC er et kabelspunnet, eventyrlig mykt og superlett garn i alpaka-polyamid-blend. Garnet er velegnet til alle typer plagg til både barn og voksne. Her får du et svært drøyt garn som er godt å strikke med og som gir et jevnt maskebilde.

Vi anbefaler at du strikker **Alpakka Magic** på pinne 7–8. Til spesielle effekter kan du også strikke på pinne 5–6. Hvis du går ned til pinne 5 bindes volumet i garnkonstruksjonen, og du får et nærmest tovet preg.


Strikkefasthet: 21-15 masker i glattstrikk på pinne nr 5-8 = 10 cm.
50 gram = ca 150 meter.

NB! Strikkefastheten som er oppgitt på banderolen er kun veiledende. Husk at du alltid skal følge strikkefastheten som er oppgitt i oppskriften.

10
21-15

5-8

50 gram = ca 150 meter



- Ullvugge 30 °C
- Vrenges før vask
- Vaskes separat
- Bruk vaskemiddel for ull/silke
- Bruk ikke skyllemiddel
- Tørkes flatt



Se også i grønn | DG419-08




Se også i kort versjon | DG419-01

House of Yarn er Nordens største merkevarerhus,
grossist og produsent av kvalitetsgarn, strikkedesign og
accessoarer til faghandel og kjedebutikker.

houseofyarn.no


HOUSE *of* YARN



dustorealpakka.no



dalegarn.no



gjestal.no



hoy.no

CAMILLA PIHL

camillapihlstrikk.no

#ORANSJESKJERF

oransjeskerf.no

YARNMADE

yarnmade.no

FØLG HOUSE OF YARN OG VÅRE BRANDS PÅ SOSIALE MEDIER



[HOUSEOFYARN_NORWAY](https://www.instagram.com/houseofyarn_norway)



[HOUSEOFYARN.NO](http://houseofyarn.no)
[DUSTOREALPAKKA](http://dustorealpakka.no)
[DALEGARN.NO](http://dalegarn.no)
[GJESTALGARN](http://gjestalgarn.no)



[HOUSEOFYARN](https://www.pinterest.com/houseofyarn)



[YOUTUBE.COM/HOUSEOFYARN](https://www.youtube.com/houseofyarn)



[ISSUU.COM/HOUSEOFYARN](https://www.issuu.com/houseofyarn)

FORHANDLERINFORMASJON