



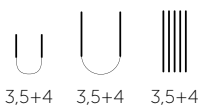
MODELL | 420-01 | BARN

# STJERNEGENSER

DENIM | ALPAKKA FORTE CLASSIC



#dalegarn #DG  
#houseofyarn\_norway





**STJERNEGENSER DENIM**

**GARN BRUKT I DENNE OPPSKRIFTEN:**

ALPAKKA FORTE CLASSIC 80 % alpakka, 20 % nylon,  
50 gram = ca 110 meter

**DESIGN OG FOTO** MONICA NORSETH

**INSTAGRAM** @TUSENOGEN\_MASKE

**STØRRELSER** 2 (4) 6 (8) 10 (12) år  
**OBS!** Se **PLAGGETS MÅL** og finn riktig størrelse

**PLAGGETS MÅL**

Overvidde ca	63	(66)	70	(74)	81	(86) cm
Hel lengde midt foran ca	38	(41)	46	(50)	54	(58) cm
Ermelengde ca	24	(27)	33	(36)	38	(40) cm

**GARNFORBRUK**

Farge 1	5	(5)	6	(7)	8	(9) nøster
Farge 2	1	(1)	1	(1)	2	(2) nøster

**FARGER**

Farge 1	Denim melert 513
Farge 2	Hvit 505

**PINNEFORSLAG**

Stor og liten rundp og strømpep nr 3,5 og 4

**STRIKKEFASTHET**

22 m glattstrikk på p nr 4 = 10 cm

**ALTERNATIVT GARN**

NATURAL LANOLIN WOOL, LERKE,  
ALPAKKA TWEED CLASSIC fra DU STORE ALPAKKA

**Slik finner du riktig størrelse:**

1. Ta mål av et strikkeplagg som passer.
2. Sammenlign målene med oppskriften.
3. Velg størrelse ut fra overvidden på bolen.
4. Lengde på bol og ermer kan du strikke lenger eller kortere ved behov.

**Sjekk strikkefastheten ved å strikke en prøvelapp. Tell antall m pr 10 cm, har du flere m enn oppgitt, skift til tykkere p. Har du færre m, skift til tynnere p.**

**FORKORTELSER**

r = rett, vr = vrang, m = maske, p = pinne

**© House of Yarn AS**

Kopiering og publisering av materiale og oppskrifter, eller bruk av dette i næringsøyemed, er ikke tillatt uten avtale med House of Yarn AS.

## BOLEN

Legg opp 138 (146) 154 (162) 178 (190) m med farge 1 på p nr 3,5. Strikk 4 (4) 5 (5) 5 (5) cm vrangbord rundt med 1 r og 1 vr. Sett et merke i hver side med 69 (73) 77 (81) 89 (95) m til for- og bakstykket.

Skift til p nr 4. Strikk glattstrikk til arbeidet måler 24 (26) 30 (33) 35 (38) cm. På siste omgang felles 8 m av i hver side til ermehull (= 4 m på hver side av merkene) = 61 (65) 69 (73) 81 (87) m til for- og bakstykket.

Legg arbeidet til side, og strikk ermene.

## ERMENE

Legg opp 38 (40) 42 (44) 46 (48) m med farge 1 på p nr 3,5. Strikk 4 (4) 5 (5) 5 (5) cm vrangbord rundt med 1 r og 1 vr.

Sett et merke rundt første og siste m = merke-m.

Skift til p nr 4, og strikk glattstrikk. Når arbeidet måler 5 (5) 6 (6) 6 (6) cm, økes 1 m på hver side av merke-m ved å **øke 1 v** etter merke-m og **øke 1 h** før merke-m.

Gjenta økingene på hver 2,5. (2,5) 3. (3.) 2,5. (3.) cm i alt 7 (8) 9 (10) 11 (11) ganger = 52 (56) 60 (64) 68 (70) m. Strikk til arbeidet måler 24 (27) 33 (36) 38 (40) cm, eller ønsket lengde. På siste omgang felles 8 m av midt under ermet (= merke-m + 3 m på hver side) = 44 (48) 52 (56) 60 (62) m. Legg arbeidet til side, og strikk et erme til.

## BÆRESTYKKET

Sett venstre erme, forstykket, høyre erme og bakstykket inn på p nr 4 = 210 (226) 242 (258) 282 (298) m. Omgangen begynner mellom bakstykket og venstre erme.

Fortsett med glattstrikk og farge 1. **Samtidig**, på 2. omgang, felles 18 (22) 26 (30) 42 (46) m jevnt fordelt = 192 (204) 216 (228) 240 (252) m.

Når arbeidet måler 26 (29) 33 (36) 38 (41) cm, strikkes mønster etter diagrammet = 132 (144) 156 (168) 180 (192) m når diagrammet er ferdig.

Strikk videre i glattstrikk og farge 1.

Når arbeidet måler 35 (38) 43 (46) 48 (51) cm, felles 28 (32) 40 (44) 46 (52) m jevnt fordelt = 104 (112) 116 (124) 134 (140) m.

Når arbeidet måler 37 (40) 45 (48) 52 (56) cm, felles 28 (32) 32 (36) 42 (44) m jevnt fordelt = 76 (80) 84 (88) 92 (96) m.

Strikk til arbeidet måler 38 (41) 46 (50) 54 (58) cm.

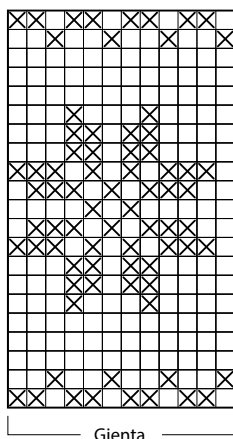
## HALSKANT

Skift til p nr 3,5, og strikk 3 cm rundt i vrangbordstrikk med 1 r, 1 vr. Fell løst av med r og vr m.

## MONTERING

Sy sammen under ermene.

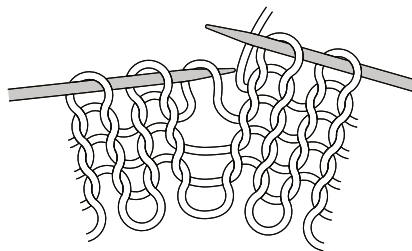
## DIAGRAM



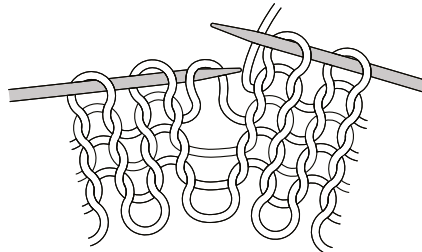
- Farge 1
- Farge 2

## ØK 1 H OG 1 V

Øk 1 v: Ta tråden mellom 2 m, sett den på venstre p som bildet viser og strikk i bakre m-lenke.



Øk 1 h: Ta tråden mellom 2 m, sett den på venstre p som bildet viser og strikk i fremre m-lenke.



# Garn brukt i denne oppskriften



## ALPAKKA FORTE

### CLASSIC

80 % alpaka  
20 % nylon  
Produsert i Peru

**ALPAKKA FORTE CLASSIC** er en litt tykkere utgave av **Alpakka Forte**. Fiber og spinningen er helt lik og det er et forsterket alpakkagarn i 80 % alpaka og 20 % nylon. Garnet kommer i fine, melerte fargenyanser, og er like mykt og behagelig som ren alpaka, og fargene blir spesielt vakre i alpakkafiber.

Vi anbefaler **Alpakka Forte CLASSIC** til både gensere, jakker og skjørt, og er deilig mykt til fint tilbehør, sokker og strømper. Garnet er selvsagt til barneklær som skal tåle røff bruk og slitasje.

**Alpakka Forte CLASSIC** har samme strikkefasthet som **Natural Lanolin Wool** og **Lerke**. Oppskriftene kan fint brukes om hverandre, så her er det rom for å leke seg med garn og farger.

**NB!** Husk at du kan strikke med **Alpakka Forte CLASSIC**, **Natural Lanolin Wool** og **Lerke** etter samme oppskrift.

**NB!** Strikkefastheten som er oppgitt på banderolen er kun veiledende. Husk at du alltid skal følge strikkefastheten som er oppgitt i oppskriften.

10  
22

4

50 gram = ca 110 meter



- Ullvugge 30 °C
- Vrenges før vask
- Vaskes separat
- Bruk vaskemiddel for ull/silke
- Bruk ikke skyllemiddel
- Tørkes flatt




Prøv den som jakke | DG 420-03

01  
02  
03  
04 House of Yarn er Nordens største merkevarerhus,  
05 grossist og produsent av kvalitetsgarn, strikkedesign og  
06 accessoarer til faghandel og kjedebutikker.

07  
08 **houseofyarn.no**


# 09 HOUSE of YARN



10  
11 [dustorealpakka.no](http://dustorealpakka.no)



12 [dalegarn.no](http://dalegarn.no)



13 [gjestal.no](http://gjestal.no)



14 [hoy.no](http://hoy.no)

---

15 CAMILLA PIHL

16 [camillapihlstrikk.no](http://camillapihlstrikk.no)

17 **YARNMADE**

18 [yarnmade.no](http://yarnmade.no)

19 #ORANSJESKJERF

20 [oransjeskerf.no](http://oransjeskerf.no)

## 21 FØLG HOUSE OF YARN OG VÅRE BRANDS PÅ SOSIALE MEDIER



22 [HOUSEOFYARN\\_NORWAY](https://www.instagram.com/houseofyarn_norway)



23 [HOUSEOFYARN.NO](https://www.facebook.com/houseofyarn.no)  
24 [DUSTOREALPAKKA](https://www.facebook.com/dustorealpakka)  
25 [DALEGARN.NO](https://www.facebook.com/dalegarn.no)  
26 [GJESTALGARN](https://www.facebook.com/gjestalgarn)



27 [HOUSEOFYARN](https://www.pinterest.com/houseofyarn)



28 [YOUTUBE.COM/HOUSEOFYARN](https://www.youtube.com/houseofyarn)



[ISSUU.COM/HOUSEOFYARN](https://www.issuu.com/houseofyarn)

---

## FORHANDLERINFORMASJON