



DU STORE
ALPAKKA[®]

HOUSE of YARN

KUBIK RUTEGENSER

MODELL 42-10



**STERK &
ALPAKKA WOOL**

#DUSTOREALPAKKA #DSA
#HOUSEOFYARN_NORWAY

42·10 KUBIK RUTEGENSER

DESIGN

Hrönn Jónsdóttir

GARN

ALPAKKA WOOL 60 % fineste alpaka, 40 % ren, ny ull, 50 gram = ca 166 meter
STERK 40 % fineste alpaka, 40 % merinoull, 20 % nylon, 50 gram = ca 137 meter

STØRRELSER

6 mnd (1) 2 (4) 6 år

PLAGGETS MÅL

Overvidde ca	55	(60)	65	(71)	76	cm
Hel lengde ca	31	(34)	39	(43)	47	cm
Ermelengde ca	17	(20)	24	(27)	33	cm

GARNFORBRUK

STERK

Lys grå 822 (farge 1)	2	(2)	3	(3)	4	nøster
Marine 827 (farge 2)	1	(1)	2	(2)	2	nøster

ALPAKKA WOOL

Mørk gråmelert 503 (farge 3) 1 nøste til alle størrelser

PINNEFORSLAG

Rundp nr 2, 3 og 4. Strømpep nr 3 og 3,5. Heklenål nr 3.

TILBEHØR

8 knapper

STRIKKEFASTHET

22 m strukturmønster etter diagrammet på p nr 4 eller glattstrikk med Sterk på p nr 3,5 = 10 cm



Sjekk strikkefastheten ved å strikke en prøvelapp. Tell antall m pr 10 cm, har du flere m enn oppgitt, skift til tykkere p. Har du færre m, skift til tynnere p

FORKORTELSER

r = rett, vr = vrang, m = maske, p = pinne, kjm = kjedemaske

BOLEN

Legg opp 120 (132) 144 (156) 168 m med farge 1 på p nr 3. Strikk 6 (6) 6 (8) 8 omganger rundt i vrangbordstrikk med 2 r, 2 vr. Sett et merke i hver side med 60 (66) 72 (78) 84 m til for- og bakstykket. Omgangen begynner i venstre side.

Skift til p nr 2 og strikk 1 omgang rundt i glattstrikk med farge 3. Skift til p nr 4 og strikk videre i mønster etter diagrammet til arbeidet måler 21 (23) 27 (30) 33 cm. Neste omgang strikkes slik: *Strikk 59 (65) 71 (77) 83 m, fell av 1 m*, gjenta fra *-* en gang til. Strikk nå for- og bakstykket ferdig hver for seg.

BAKSTYKKET

Strikk videre frem og tilbake i mønster som før til arbeidet måler 29 (32) 37 (41) 45 cm. Fell av de midterste 11 (13) 15 (17) 19 m og strikk hver side ferdig for seg.

Venstre side: Fell videre til nakken på 2. hver p 2,1,1 m = 20 (22) 24 (26) 28 skulderm igjen. Strikk til arbeidet måler 33 (36) 41 (45) 49 cm. De øverste 2 cm blir til knappekanter som ligger over skuldrene. Fell av og strikk høyre side på samme måte, men speilvendt.

FORSTYKKET

Strikk videre frem og tilbake i mønster som før til arbeidet måler 26 (29) 34 (38) 42 cm. Fell av de midterste 5 (7) 9 (11) 13 m og strikk hver side ferdig for seg.

Høyre skulder: Fell videre til halsringning på 2. hver p 3,2,1,1 m = 20 (22) 24 (26) 28 m. Strikk til arbeidet måler 29 (32) 37 (41) 45 cm. Skift til farge 2 og p nr 3. Strikk 4 p frem og tilbake i vrangbordstrikk med 2 r, 2 vr. **NB!** 1. p er fra retten og begynner ved halsen med 2 r til størrelser (1) og (4) år og med 2 vr til de

Øvrige størrelsene.

Etter de 4 p lages 3 knapphull fra retten slik: Strikk 2 m, *2 vridd sammen, 1 kast, 2 sammen, strikk 2 (3) 4 (5) 6 m i vrangbordstrikk som før*, gjenta fra *-* 2 ganger til og avslutt p med 2 r. Strikk 3 p til, **samtidig** som det på 1. p strikkes 1 r + 1 vr i alle kastene. Fell av med r og vr m og strikk venstre skulder på samme måte, men speilvendt (fell videre til halsringningen i begynnelsen på hver p fra vrangen og pass på at de 2 ytterste m på knapphullskanten (mot skulderen) er 2 r).

NB! Knapphullene på venstre skulder strikkes på en p fra vrangen.



ERMENE

Legg opp 32 (32) 36 (36) 36 m med farge 2 på p nr 3. Strikk 6 (6) 6 (8) 8 omganger rundt i vrangbordstrikk med 2 r, 2 vr. Skift til p nr 3,5 og strikk 1 omgang r, **samtidig** som det økes jevnt fordelt til 36 (38) 41 (43) 46 m. Strikk videre rundt i glattstrikk, **samtidig** som det økes 2 m midt under ermet hver 3,5. cm til det er i alt 44 (48) 53 (57) 62 m i omgangen. **NB!** Det økes ved å strikke 1 r, øk 1 v i begynnelsen på omgangen og øk 1 h, 1 r i slutten på omgangen. Strikk til ermet måler 17 (20) 24 (27) 33 cm. Fell av og strikk det andre ermet på samme måte.

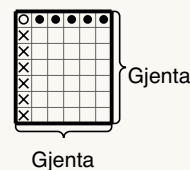
MONTERING

Sy i ermene. Husk at de øverste 2 cm på bakstykket skal ligge under knapphullskantene på forstykket. Sy kortsidene på knappe-/knapphullskantene til ermene.

Kant bak i nakken: Strikk opp 12 m for hver 5. cm langs nakken (inkludert de 2 øverste cm på skuldrene) med farge 2 og p nr 3. Juster m-tallet slik at det går opp i 4+2. Strikk 8 p frem og tilbake i vrangbordstrikk med 2 r, 2 vr. P fra retten begynner og slutter med 2 r. Fell av med r og vr m.

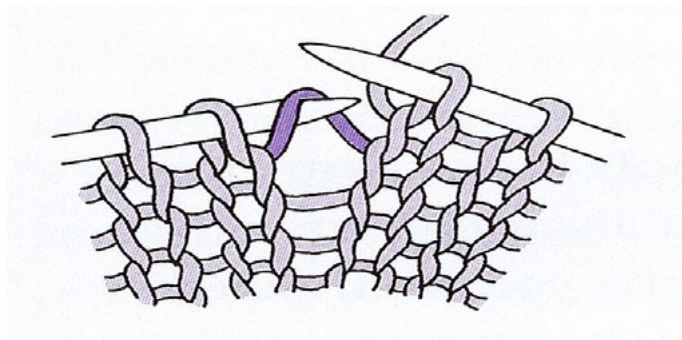
Kant foran i halsringningen: Strikkes som til nakken, men her lages 1 knapphull i hver side på 4. p, over de øvrige. Hekle kjim med farge 3 opp langs alle «kolonnene» av vr m i mønsteret på bolen (se bilde). Hekle 1 kjim for hver omgang/p opp langs bolen. Sy 4 knapper på hver skulder, tilsvarende knapphullene.

DIAGRAM

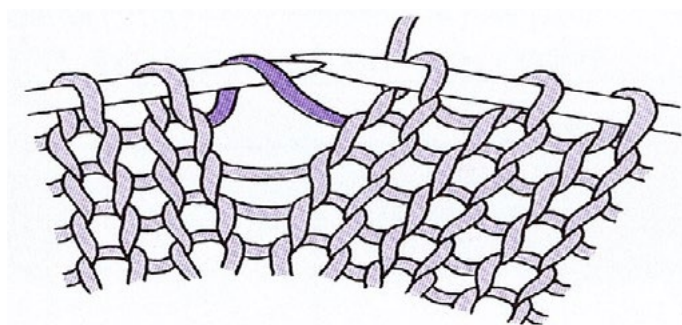


- R på retten, vr på vrangen med farge 1
- Vr på retten, r på vrangen med farge 1
- R på retten, vr på vrangen med farge 3
- Vr på retten, r på vrangen med farge 3

Øk 1 h: Ta opp tråden mellom 2 m, sett den på venstre p som bildet viser og strikk i fremre m-lenke.



Øk 1 v: Ta opp tråden mellom 2 m, sett den på venstre p som bildet viser og strikk i bakre m-lenke



GARN BRUKT I DENNE OPPSKRIFTEN



STERK

40 % fineste alpakka, 40 % merinoull
20 % nylon
Produsert i Peru

Sterk egner seg godt til bruksplagg til store og små, som til sokker og gensere. Dette 4-trådgarnet strikkes på pinne 3,5. Garnet finnes både i melerte og ensfargede nyanser i godt avstemte farger.

TIPS: Alpakka er tre ganger varmere enn saueull og nylonforsterkningen øker slitestyrken.

Hver gang du kjøper garn fra Du Store Alpakka støtter du **Mirasolskolen i Peru**.

Strikkefasthet: 22 masker glattstrikk på pinne 3,5 = 10 cm.

50 gram = ca 137 meter.



50 gram = ca 137 meter



- Ullvugge 30 °C
- Vrenges før vask
- Bruk vaskemiddel for ull/silke
- Bruk ikke skyllemiddel
- Tørkes flatt



ALPAKKA WOOL

60 % fineste alpakka
40 % ren, ny ull
Produsert i Peru

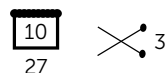
Alpakka Wool egner seg ypperlig til lette og finere bruksplagg. Garnet har beholdt alpakkafiberens mykhet og slitestyrke, mens ull sørger for god elastisitet og fin struktur. Når du velger **Alpakka Wool** får du holdbare plagg som passer til både baby, barn og voksne. **Alpakka Wool** finnes i mange flotte farger fra nøytrale naturtoner og sarte pasteller til klare, friske nyanser og fine retrofarger.

TIPS: **Alpakka Wool** egner seg svært godt til koftemønster og andre klassiske strikkeplagg, men er like flott til fletter, struktur- og hullmønster. Plagg i **Alpakka Wool** passer til både inne- og utebruk, og garnet er mykt og godt til både sjal, skjerf, vanter, pulsvanter, luer og annet tilbehør. Garnet egner seg også til toving. **Alpakka Wool** har samme strikkefasthet som **Fin** og **Tynn Alpakka** og oppskriftene kan brukes om hverandre.

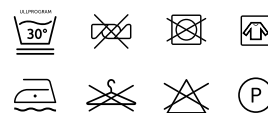
Hver gang du kjøper garn fra Du Store Alpakka støtter du **Mirasolskolen i Peru**.

Strikkefasthet: 27 m i glattstrikk på pinne 3 = 10 cm.

50 gram = ca 166 meter.



50 gram = ca 166 meter



- Ullvugge 30 °C
- Vreng plagget før vask
- Bruk vaskemiddel for ull/silke
- Bruk ikke skyllemiddel
- Tørkes flatt

House of Yarn er et norsk merkevarehus og totalleverandør av kvalitetsgarn, design og accessoier til faghandel og kjedebutikker i Norge og Norden.

houseofyarn.no

HOUSE *of* YARN



dustorealpakka.no



dalegarn.no



knitathome.no



gjestal.no

FØLG HOUSE OF YARN OG VÅRE BRANDS PÅ SOSIALE MEDIER



HOUSEOFYARN.NO
DUSTOREALPAKKA
DALEGARN.NO
GJESTALGARN



HOUSEOFYARN_NORWAY



HOUSEOFYARN

FORHANDLERINFORMASJON