



DU STORE
ALPAKKA®

HOUSE of YARN

GREY- GRAPHIC GENSER

MODELL 43-06



ALPAKKA WOOL

**#DUSTOREALPAKKA #DSA
#HOUSEOFYARN_NORWAY**

43·06 GREYGRAPHIC GENSER

DESIGN	Liv Inger Espedal					
GARN	ALPAKKA WOOL 60 % fineste alpakka, 40 % ren ny ull 50 gram = ca 166 meter					
STØRRELSER	XS	(S)	M	(L)	XL	(XXL)
PLAGGETS MÅL						
Overvidde ca	92	(98)	100	(108)	116	(124) cm
Hel lengde ca	46	(48)	50	(52)	54	(56) cm
Ermelengde ca	48	(48)	48	(49)	50	(51) cm
GARNFORBRUK						
Mørk grå melert 503 ca	7	(8)	8	(9)	10	(11) nøster
PINNEFORSLAG	Liten og stor rundp og strømpep nr 3					
STRIKKEFASTHET	27 m glattstrikk på p nr 3 = 10 cm					

**Sjekk strikkefastheten ved å strikke en prøvelapp.
Tell antall m pr 10 cm, har du flere m enn oppgitt,
skift til tykkere p. Har du færre m, skift til tynnere p.**

FORKORTELSER r = rett, vr = vrang, m = maske,
p = pinne



Rutemønster: Følg instruksjon i oppskrift, og følg **samtidig** diagram for ruter.

Omvendt glattstrikk: Vr på retten, og r på vrangen.

FORSTYKKET

Legg opp 124 (134) 138 (148) 158 (170) m på p nr 3. Strikk 6 p fram og tilbake i vrangbordstrikk med 2 r, 2 vr. De vertikale bordene (6 m med bord **A**) starter ulikt avhengig av størrelse, og strikkes med bord **A**, hele veien opp.

Plassering av vertikale border: Strikk 10 (12) 12 (13) 14 (17) m i glattstrikk, bord **A** (6 m), 10 (10) 11 (12) 14 (14) m i glattstrikk, bord **A** (6 m), 60 (66) 68 (74) 78 (84) m, bord **A** (6 m), 26 (28) 29 (31) 34 (37) m i omvendt glattstrikk.

Strikk videre rutemønster etter diagrammet (noen ruter i glattstrikk og noen i omvendt glattstrikk) til arbeidet måler 20 (21) 22 (23) 24 (25) cm. Strikk rille etter diagrammet, 3 p i omvendt glattstrikk. Strikk til arbeidet måler 27 (28) 29 (30) 31 (32) cm. Strikk rille etter diagrammet, 3 p i omvendt glattstrikk. Fell av 8 m i hver side til ermehull (likt for alle størrelser) = 108 (118) 122 (132) 142 (154) m Strikk til arbeidet måler 11 (12) 13 (14) 15 (16) cm fra ermehull. Strikk rille etter diagrammet, 3 p i

omvendt glattstrikk. * Strikk til arbeidet måler 41 (43) 45 (47) 49 (51) cm (ermehull måler 13 (14) 15 (16) 17 (18) cm). Fell av de midterste 34 (34) 38 (38) 40 (40) m til halsringing. Strikk videre hver side for seg.

Høyre side: Fell mot halsringing på hver 2. p med 3, 2, 1, 1 m (likt for alle størrelser) = 30 (35) 35 (40) 44 (50) m. Strikk til arbeidet måler 46 (48) 50 (52) 54 (56) cm. Strikk venstre side på samme måte, men speilvendt.

BAKSTYKKET

Strikkes som forstykket fram til *.

Strikk til arbeidet måler 46 (48) 50 (52) 54 (56) cm. Fell av.

ERMENE

Venstre erme: Legg opp 48 (48) 52 (52) 56 (60) m på p nr 3 og strikk 6 p fram og tilbake i vrangbordstrikk med 2 r, 2 vr. Øk 1 m i hver side på hver 1,5. cm (likt for alle størrelser). Den vertikale linjen (6 m med bord **A**) starter ulikt avhengig av størrelse, og strikkes med bord **A**, hele veien opp.



Plassering av den vertikale borden: Strikk 31 (31) 34 (34) 36 (39) m i glattstrikk, bord **A** (6 m), 11 (11) 12 (12) 14 (15) m i glattstrikk.

Strikk ruetmønster etter diagrammet.

Strikk til arbeidet måler 10 cm (likt for alle størrelser). Strikk rille etter diagrammet, 3 p i omvendt glattstrikk.

Strikk til arbeidet måler 15 cm (likt for alle størrelser). Strikk rille etter diagrammet, 3 p i omvendt glattstrikk.

Strikk til arbeidet måler 40 cm (likt for alle størrelser). Strikk rille etter diagrammet, 3 p i omvendt glattstrikk.

Strikk til arbeidet måler 48 (48) 48 (49) 50 (51) cm.

Strikk 3 cm fram og tilbake uten å øke, fell av.

Strikk det andre ermet på samme måte, men speilvendt, se diagrammet.

NB! Legg merke til at de to ermene skal være speilvendt like.

MONTERING

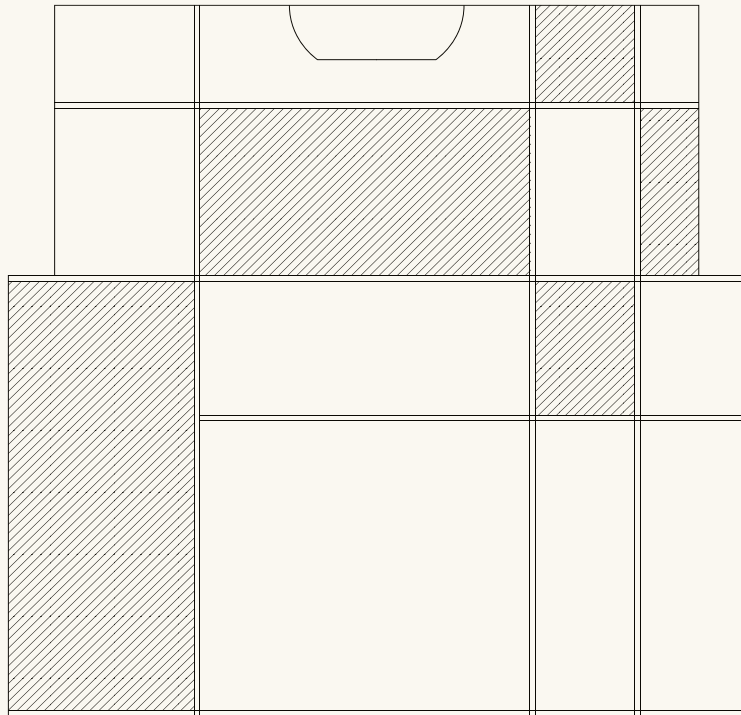
Sy sammen på skuldrene. Sy ermene på bolen. Sy sammen i sidene og undere ermene.


HALS


Plukk eller strikk opp med på p nr 3, langs halsringingen, ca 27 m for hver 10 cm, tilpass m-tallet slik at det går opp i 4. Strikk 6 omganger rundt med 2 r, 2 vr og fell deretter av med r og vr m.




DIAGRAM

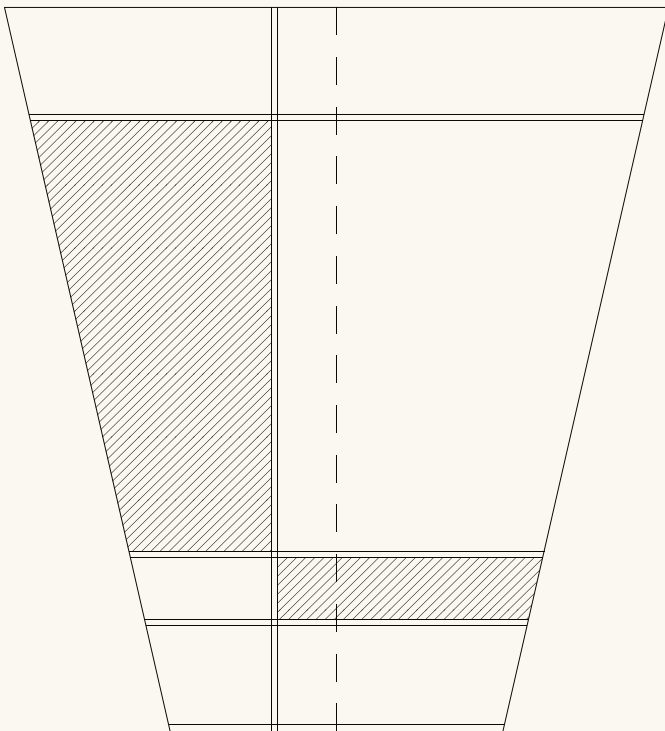


 = Omvendt glattstrikk
(vr på retten, r på vrangen)

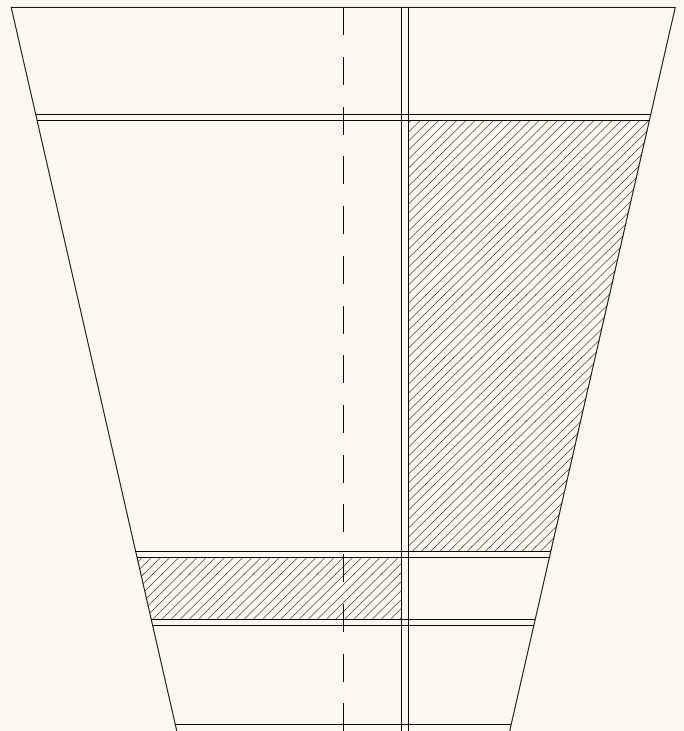
 = Glattstrikk
(r på retten, vr på vrangen)

 = Bord A (Se diagram under)

 Rille = 3 p
omvendt glattstrikk

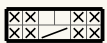



Venstre Erme





Høyre Erme

Bord A



 R på retten, vr på vrangen

 Vr på retten, r på vrangen

 Strikk 2. m på venstre p r bak 1. m, strikk 1. m r, slipp begge m av p
ELLER: Sett 1 m på en hjelpep foran arbeidet, strikk 1 r, strikk m fra hjelpep r

GARN BRUKT I DENNE OPPSKRIFTEN



ALPAKKA
WOOL



60 % fineste alpakka
40 % ren, ny ull
Produsert i Peru

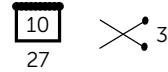
Alpakka Wool egner seg ypperlig til lette og finere bruksplagg. Garnet har beholdt alpakkafiberens mykhet og slitestyrke, mens ull sørger for god elastisitet og fin struktur. Når du velger **Alpakka Wool** får du holdbare plagg som passer til både baby, barn og voksne. **Alpakka Wool** finnes i mange flotte farger fra nøytrale naturtoner og sarte pasteller til klare, friske nyanser og fine retrofarger.

TIPS: Alpakka Wool egner seg svært godt til koftemønster og andre klassiske strikkeplagg, men er like flott til fletter, struktur- og hullmønster. Plagg i **Alpakka Wool** passer til både inne- og utebruk, og garnet er mykt og godt til både sjal, skjerf, vanter, pulsvanter, luer og annet tilbehør. Garnet egner seg også til toving. **Alpakka Wool** har samme strikkefasthet som **Fin** og **Tynn Alpakka** og oppskriftene kan brukes om hverandre.

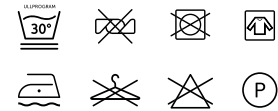
Hver gang du kjøper garn fra Du Store Alpakka støtter du **Mirasolskolen i Peru**.

Strikkefasthet: 27 m i glattstrikk
på pinne 3 = 10 cm.

50 gram = ca 166 meter.



50 gram = ca 166 meter



- Ullvugge 30 °C
- Vreng plagget før vask
- Bruk vaskemiddel for ull/silke
- Bruk ikke skyllemiddel
- Tørkes flatt

House of Yarn er et norsk merkevarehus og totalleverandør av kvalitetsgarn, design og accessoarer til faghandel og kjedebutikker i Norge og Norden.

houseofyarn.no

HOUSE *of* YARN



dustorealpakka.no



dalegarn.no



knitathome.no



gjestal.no

FØLG HOUSE OF YARN OG VÅRE BRANDS PÅ SOSIALE MEDIER



HOUSEOFYARN.NO
DUSTOREALPAKKA
DALEGARN.NO
GJESTALGARN



HOUSEOFYARN_NORWAY



HOUSEOFYARN

FORHANDLERINFORMASJON