



DU STORE
ALPAKKA®

HOUSE of YARN

MULTISQUARE
GENSER

MODELL 43-11



ALPAKKA WOOL

#DUSTOREALPAKKA #DSA
#HOUSEOFYARN_NORWAY

43.11 MULTISQUARE GENSER

DESIGN

Kari Haugen

GARN

ALPAKKA WOOL 60 % fineste alpaka, 40 % ren ny ull
50 gram = ca 166 meter

STØRRELSER

S (M) L (XL)

PLAGGETS MÅL

Overvidde ca	93	(104)	114	(124)	cm
Hel lengde ca	58	(60)	62	(64)	cm
Ermelengde ca	49 cm eller ønsket lengde				

GARNFORBRUK

Maisgul 511 ca	5	(6)	7	(8)	nøster
Natur 501 ca	6	(7)	8	(9)	nøster
Lys beige melert 505 ca	1	(1)	1	(2)	nøster

TILBEHØR

3 små knapper

PINNEFORSLAG

Strømpep, liten og stor rundp nr 2,5 og 3,5. Heklenål nr 2,5.

STRIKKEFASTHET

27 m ensfarget glattstrikk på p nr 2,5 = 10 cm
27 m mønstret glattstrikk på p nr 3,5 = 10 cm

Sjekk strikkefastheten ved å strikke en prøvelapp. Tell antall m pr 10 cm, har du flere m enn oppgitt, skift til tykkere p. Har du færre m, skift til tynnere p.



FORKORTELSER

r = rett, vr = vrang, m = maske,
p = pinne, fm = fastmasker

BOLEN

Legg opp 252 (280) 308 (336) m med maisgul på p nr 2,5. Strikk rundt 2 cm glattstrikk og 1 omgang vr. Skift til p nr 3,5 og strikk mønster etter diagram **A** slik: Begynn ved den første pilen for valgt størrelse, strikk som angitt til den andre pilen = forstykket, gjør alt dette en gang til = bakstykket. Når arbeidet måler 52 (54) 56 (57) cm, skal det felles til halsen. Sett 27 (29) 31 (33) m midt foran på en tråd og fell 1 m midt bak til splitt. Strikk videre hver side for seg, fram og tilbake, slik: Fell til halsen på forstykket hver 2. p 3,2,2,1,1,1 m (likt for alle størrelser). **NB! Samtidig** med dette, når arbeidet måler 56 (58) 60 (62) cm, skal det midt bak (mot splitten) settes 20 (21) 22 (23) m på en tråd. Fell deretter til nakken hver 2. p 2,1 m = 79 (91) 103 (115) m. Strikk til arbeidet måler 58 (60) 62 (64) cm. Fell av.

ERMENE

Legg opp 56 (56) 64 (64) m med melert lys beige melert på p nr 2,5. Strikk rundt 9 cm glattstrikk til belegg og 2 omgang vr. Skift til p nr 3,5 og strikk mønster etter diagram C til arbeidet fra vr omgangene måler ca 8 cm. Avslutt med 1 hel rute. Skift til lys beige melert og p nr 2,5 og strikk 1 omgang r, 2 omgang vr. Skift til p nr 3,5, øk på 1. omgang 3 (7) 3 (7) m jevnt fordelt og strikk mønster etter diagram **B**. Pass på at merket for 'midten' kommer midt oppå ermet. Øk 2 m midt under ermet hver 2. cm 19 ganger = 97 (101) 105 (109) m. Strikk til ermet fra den første vr omgangen måler 49 cm. Skift til maisgul og p 2,5. Strikk 1 omgang r og deretter 2 cm glattstrikk fram og tilbake med vrangen ut, til belegg. Fell av litt løst.

MONTERING

Merk av ermevidden i hver side. Sy en dobbel maskinsøm (sy 2 ganger) med korte sting på begge sider av merkingen. Klipp opp mellom sømmene.

Sy sammen på skuldrene.

Sy ermene i genseren. Brett belegget over klippekanten på vrangen og sy fast.

Brett beleggene nederst på ermer og bol mot vrangen og sy til.

HALSEN

Flytt m som ble satt på en tråd, over på en p nr 2,5. Strikk 1 p r fra retten med lys beige melert og plukk **samtidig** opp ca 8 m pr 3 cm der det ble felt til halsen og nakken. Antall m skal være delelig med tallet 4 slik at det blir hele ruter når mønster **C** strikkes.

Strikk fram og tilbake 1 p r på vrangen, 1 p vr på retten. Skift til p nr 3,5 og strikk mønster **C** til arbeidet måler ca 8 cm. Avslutt med en hel rute. Skift til p nr 2,5 og lys beige melert. Strikk 1 p glattstrikk (r på retten, vr på vrangen), 2 p vr (vr på retten, r på vrangen) og videre glattstrikk til belegg for hele lengden av halsen. Fell av litt løst.

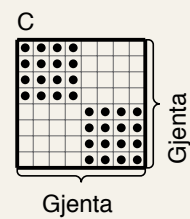
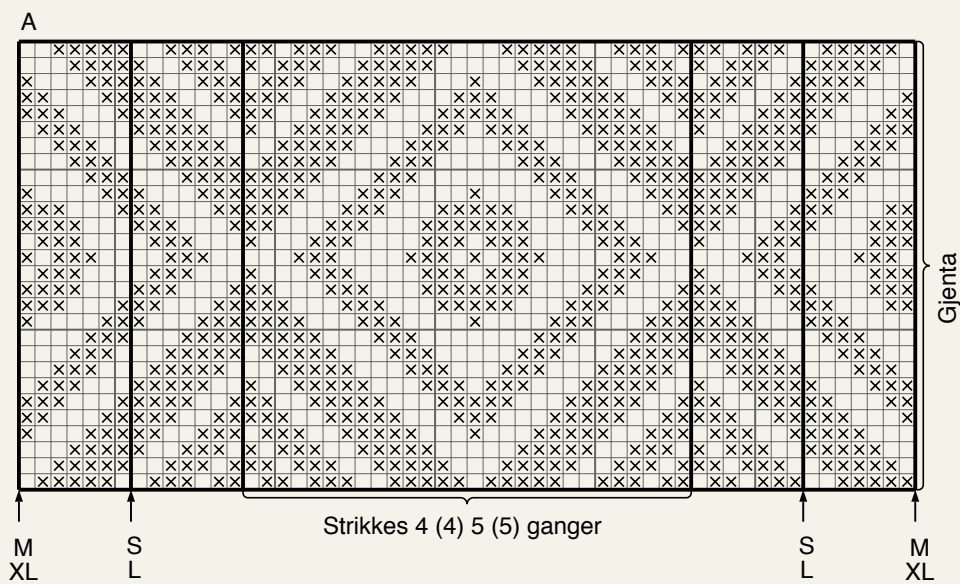
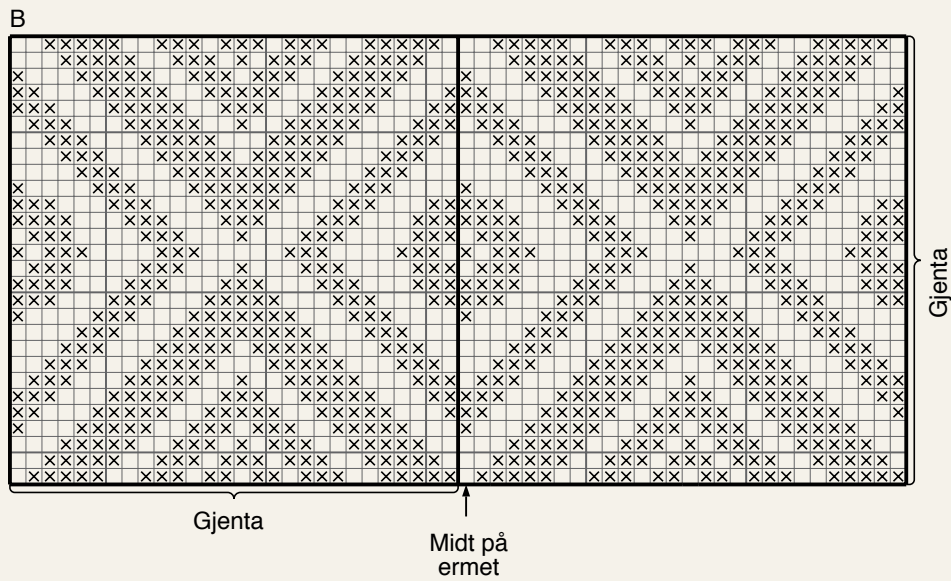
Brett belegget mot vrangen og sy fast.

Hekle fm med maisgul rundt splitten. Hekle deretter fm med lys beige melert langs kortsidene av halsåpningen bak.

Hekle små hemper/knapphull til knappene. Sy i knapper.




DIAGRAM A, B, C



- Natur
- ⊗ Maisgul
- Lys beige melert

GARN BRUKT I DENNE OPPSKRIFTEN



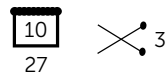
Alpakka Wool egner seg ypperlig til lette og finere bruksplagg. Garnet har beholdt alpakkafiberens mykhet og slitestyrke, mens ull sørger for god elastisitet og fin struktur. Når du velger **Alpakka Wool** får du holdbare plagg som passer til både baby, barn og voksne. **Alpakka Wool** finnes i mange flotte farger fra nøytrale naturtoner og sarte pasteller til klare, friske nyanser og fine retrofarger.

TIPS: Alpakka Wool egner seg svært godt til koftemønster og andre klassiske strikkeplagg, men er like flott til fletter, struktur- og hullmønster. Plagg i **Alpakka Wool** passer til både inne- og utebruk, og garnet er mykt og godt til både sjal, skjerf, vanter, pulsvanter, luer og annet tilbehør. Garnet egner seg også til toving. **Alpakka Wool** har samme strikkefasthet som **Fin** og **Tynn Alpakka** og oppskriftene kan brukes om hverandre.

Hver gang du kjøper garn fra Du Store Alpakka støtter du **Mirasolskolen i Peru**.

Strikkefasthet: 27 m i glattstrikk
på pinne 3 = 10 cm.

50 gram = ca 166 meter.



50 gram = ca 166 meter



- Ullvugge 30 °C
- Vreng plagget før vask
- Bruk vaskemiddel for ull/silke
- Bruk ikke skyllemiddel
- Tørkes flatt

House of Yarn er et norsk merkevarehus og totalleverandør av kvalitetsgarn, design og accessoarer til faghandel og kjedebutikker i Norge og Norden.

houseofyarn.no

HOUSE *of* YARN



dustorealpakka.no



dalegarn.no



knitathome.no



gjestal.no

FØLG HOUSE OF YARN OG VÅRE BRANDS PÅ SOSIALE MEDIER



HOUSEOFYARN.NO
DUSTOREALPAKKA
DALEGARN.NO
GJESTALGARN



HOUSEOFYARN_NORWAY



HOUSEOFYARN

FORHANDLERINFORMASJON