



DU STORE
ALPAKKA®

HOUSE of YARN

IRIS FLETTE- GENSER

MODELL 50-09



ALPAKKA TWEED

#DUSTOREALPAKKA #DSA
#HOUSEOFYARN_NORWAY

50·09 IRIS FLETTEGENSER

DESIGN	Brit Frafjord Ørstavik			
GARN	ALPAKKA TWEED 50 % alpaka, 30 % merinoull, 20 % donegal, 50 gram = ca 80 meter			
STØRRELSER	10	(12)	14	(16) år
PLAGGETS MÅL				
Overvidde ca	84	(88)	93	(103) cm
Hel lengde ca	54	(56)	60	(62) cm
Ermelengde ca	38	(40)	42	(46) cm
GARNFORBRUK				
Natur 113	9	(10)	11	(12) nøster
PINNEFORSLAG	Stor rundp og strømpep nr 4,5 og 5 Hjelppep			
STRIKKEFASTHET	17 m glattstrikk på p nr 5 = 10 cm Flettediagrammet måler totalt (lett utstrakt) ca 16 cm			

Sjekk strikkefastheten ved å strikke en prøvelapp. Tell antall m pr 10 cm, har du flere m enn oppgitt, skift til tykkere p. Har du færre m, skift til tynnere p.

FORKORTELSER	r = rett, vr = vrang, m = maske, p = pinne
---------------------	--



BOLEN

Legg opp 144 (152) 160 (176) m på rundp nr 4,5. Strikk 7 cm vrangbord rundt med 2 r, 2 vr.
 Sett et merke rundt de midterste 28 m (likt alle størrelser) på for- og bakstykket.
 Skift til rundp nr 5 og strikk 1 omgang glattstrikk, **samtidig** som det økes 9 m jevnt fordelt over de 28 merkem midt foran og bak (= 37 merkem) = 162 (170) 178 (194) m.
 Strikk videre med denne inndelingen: Strikk 22 (24) 26 (30) m glattstrikk, 37 m mønster etter diagrammet, 44 (48) 52 (60) m glattstrikk, 37 m mønster etter diagrammet, 22 (24) 26 (30) m glattstrikk.
 Sett et merke i hver side med 81 (85) 89 (97) m til for- og bakstykket.
 Strikk til arbeidet måler 37 (38) 40 (41) cm. Fell av 12 m i hver side til ermehull (= 6 m på hver side av hvert merke) = 69 (73) 77 (85) m til hver del.
 Legg arbeidet til side og strikk ermene.

ERMENE

Legg opp 32 (32) 36 (36) m på strømpep nr 4,5 og strikk 7 cm vrangbord rundt med 2 r, 2 vr.
 Sett et merke rundt første og siste m = midt under ermet.
 Skift til strømpep nr 5 og strikk videre i glattstrikk og øk 1 m på hvert side av merket.
 Gjenta økningene på hver 3. cm (likt alle størrelser) til i alt 52 (54) 58 (60) m.
 Strikk til arbeidet måler ca 38 (40) 42 (46) cm. Fell av 12 m midt under ermet = 40 (42) 46 (48) m.
 Strikk et erme til på samme måte.

BÆRESTYKKET

Sett venstre erme, forstykket, høyre erme og bakstykket inn på p nr 5 = 218 (230) 246 (266) m.
 Sett et merke rundt 2 m i hver sammenføyning.
 Strikk rundt i glattstrikk og mønster etter diagrammet som før og fell til raglan på hver 2. omgang til det er felt i alt 15 (16) 17 (19) ganger = 98 (102) 110 (114) m.



Fell til raglan slik: Strikk 2 m vridd r sammen før hvert merke og 2 m r sammen etter hvert merke.

Størrelse 10 år: Om siste raglanfelling kommer inn over diagrammet, så strikkes m som i diagrammet.

Strikk 1 omgang og fell 0 (2) 2 (4) m jevnt fordelt over hvert erme.

Det skal nå være 12 (12) 16 (16) m igjen mellom hvert flettemønster på for- og bakstykke.

La m være på p.

MONTERING

Sy samme under ermene.

HALSKANT

Sett et merk etter flettediagrammet på bakstykket, omgangen begynner her.

Strikk videre med denne inndelingen:

Strikk 1 vr, 2 r, *2 vr, 2 r*, gjenta fra *-* over de neste 4 (4)

8 (8) m, 1 vr, strikk 37 m mønster etter diagrammet, 1 vr,

2 r, *2 vr, 2 r*, gjenta fra *-* over de neste 4 (4) 8 (8) m, 1 vr,

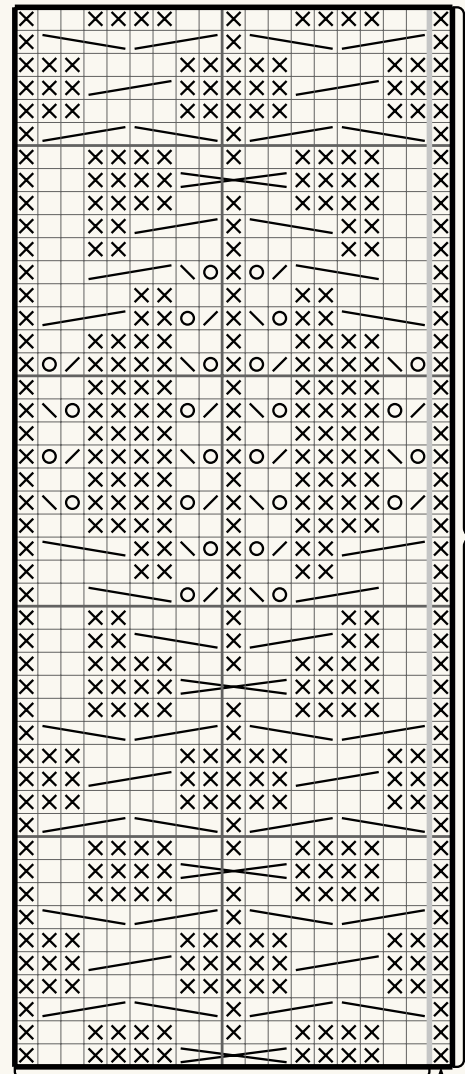
37 m mønster etter diagrammet.

Strikk til halskanten måler ca 7 cm. På siste omgang felles

8 m jevnt fordelt over hvert diagram.

Fell av som m viser.

DIAGRAM



Strikkes 2 ganger

Begynn
her


R på retten, vr på vrangen


Vr på retten


Kast

2 r sammen


2 vridd r sammen

 Sett 2 m på hjelpep bak arbeidet, 2 r, strikk m fra hjelpep r

 Sett 2 m på hjelpep foran arbeidet, 2 r, strikk m fra hjelpep r

 Sett 2 m på hjelpep foran arbeidet, strikk 2 r, 1 vr, strikk m fra hjelpep r

GARN BRUKT I DENNE OPPSKRIFTEN



ALPAKKA TWEED



50 % alpaka • 30 % merinoull
20 % Donegal
Produsert i Peru

ALPAKKA TWEED er en flott garnkvalitet med et klassisk, rustikt preg, men er like mykt og behagelig som alle våre andre alpakkagarn. Garnet kommer i 13 flotte farger, inspirert av naturens fargespill.

TIPS: Plagg laget i **ALPAKKA TWEED** blir myke og gode å ha på, og holder fasongen godt ved bruk.

Dette garnet er lett å strikke av og er flott til både plagg og tilbehør til hele familien. Det rustikke preget er perfekt sammen med Alpaka Fur.

Hver gang du kjøper garn fra Du Store Alpaka støtter du Mirasolskolen i Peru.

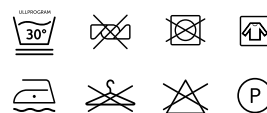
Strikkefasthet: 17 m i glattstrikk
på pinne 5 = 10 cm

50 gram = ca 80 meter

10
17



50 gram = ca 80 meter



- Ullvugge 30 °C
- Vrenses før vask
- Bruk vaskemiddel for ull/silke
- Bruk ikke skyllemiddel
- Tørkes flatt

House of Yarn er et norsk merkevarehus og totalleverandør av kvalitetsgarn, design og accessoarer til faghandel og kjedebutikker i Norge og Norden.

houseofyarn.no

HOUSE *of* YARN



dustorealpakka.no



dalegarn.no



knitathome.no



gjestal.no

FØLG HOUSE OF YARN OG VÅRE BRANDS PÅ SOSIALE MEDIER



HOUSEOFYARN.NO
DUSTOREALPAKKA
DALEGARN.NO
GJESTALGARN



[HOUSEOFYARN_NORWAY](https://www.instagram.com/HOUSEOFYARN_NORWAY)



[HOUSEOFYARN](https://www.pinterest.com/HOUSEOFYARN)

FORHANDLERINFORMASJON