



RENÉE LEGGVARMERE

DSA 105-08 | MINI STERK



DSA 105-08

RENÉE LEGGVARMERE

DESIGN

House of Yarn

GARN

MINI STERK 40 % alpakka, 40 % merinoull, 20 % nylon,
50 gram = ca 166 meter

STØRRELSER

One Size (dame)

PLAGGETS MÅL

Lengde ca 31 cm

GARNFORBRUK

3 nøster

FARGE

Natur 806

PINNEFORSLAG

Liten rundp og strømpep nr 2,5 og 3
Hjelpep

STRIKKEFASTHET

27 m glattstrikk på p nr 3 = 10 cm

**Sjekk strikkefastheten ved å strikke en prøvelapp.
Tell antall m pr 10 cm, har du flere m enn oppgitt,
skift til tykkere p. Har du færre m, skift til tynnere p.**

FORKORTELSER

r = rett, vr = vrang, m = maske, p = pinne

For oppskrift på cardigan se DG 443-01

For oppskrift på ponchovest se DG 443-03

© House of Yarn AS

Kopiering og publisering av materiale og oppskrifter,
eller bruk av dette i næringsøyemed, er ikke tillatt
uten avtale med House of Yarn AS.





Leggvarmerne strikkes nedenfra og opp.

Legg opp 88 m på p nr 2,5.

Strikk 7 cm vrangbord rundt med 2 r, 2 vr. Skift til p nr 3, og fortsett med mønster etter diagrammet.

Samtidig, på 1. omgang, økes 6 m jevnt fordelt = 94 m. Når arbeidet måler 18 cm, økes 1 m i hvert vr-felt som er markert med tallet 1 (= 8 m økt). Det økes ved å ta opp tråden mellom 2 m, og strikke denne vridd vr.

Når arbeidet måler 23 cm, økes 1 m i hvert av vr-feltene som er markert med tallet 2 (= 4 m økt).

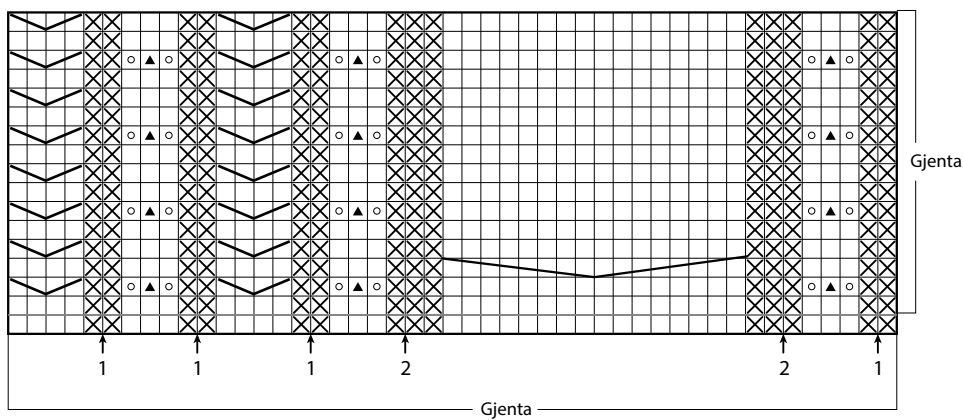
Strikk uten økninger til arbeidet måler ca 24 cm (avslutt etter 11. linje i diagrammet).

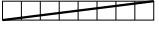
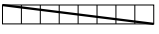

Skift til p nr 2,5, og strikk 7 cm vrangbord med 2 r, 2 vr, **samtidig** som det felles 2 m jevnt fordelt på 1. omgang.

Fell løst av med r over r og vr over vr.

Strikk en leggvarmer til.

DIAGRAM



- R
- ⊗ Vr
- Kast
- ▲ Ta 1 r løs av, strikk 2 r sammen, trekk den løse m over
-  Sett 4 m på hjelpep bak arbeidet, 4 r, strikk m fra hjelpep r
-  Sett 4 m på hjelpep foran arbeidet, 4 r, strikk m fra hjelpep r
-  Sett 1 m på hjelpep bak arbeidet, 1 r, strikk m fra hjelpep r, sett 1 m på hjelpep foran arbeidet, 1 r, strikk m fra hjelpep r

Ønsker du inspirasjon til ditt neste strikkeprosjekt? Sjekk ut nettsiden houseofyarn.no