



DU STORE
ALPAKKA[®]

HOUSE of YARN

BARNE- GENSER

MODELL 35-13



OPPSKRIFT



**#DUSTOREALPAKKA #DSA
#HOUSEOFYARN_NORWAY**

35·13 BARNEGENSER

DESIGN	Hrönn Jónsdóttir				
GARN	ALPAKKA TWEED 50% alpakka, 30% ull, 20% donegal 50 gram = 80 meter				
STØRRELSER	2	(4)	6	(8)	år
PLAGGETS MÅL					
Overvidde ca	64	(69)	74	(79)	cm
Hel lengde ca	38	(42)	46	(50)	cm
Ermelengde ca	25	(27)	33	(36)	cm
GARNFORBRUK					
Blå 104 eller beige 107	3	(4)	4	(5)	nøster
Beige 107 eller gyllen gulgrønn 111	3	(3)	3	(4)	nøster
Terracotta 109	1 nøste til alle størrelser				
PINNEFORSLAG	Rundp og strømpep nr 4 og 5. Liten rundp nr 4 til halskanten.				
STRIKKEFASTHET	17 m glattstrikk og mønster på p nr 5 = 10 cm				

**Sjekk strikkefastheten ved å strikke en prøvelapp.
Tell antall m pr 10 cm, har du flere m enn oppgitt,
skift til tykkere p. Har du færre m, skift til tynnere p.**

FORKORTELSER r = rett, vr = vrang, m = maske, p = pinne



BOLEN

Legg opp 110 (118) 126 (134) m med blå eller beige på p nr 4. Strikk rundt i vrangbordstrikk med 1 vridd r, 1 vr til arbeidet måler 3 (4) 4 (5) cm. Sett et merke i hver side med 55 (59) 63 (67) m til for- og bakstykket. Skift til p nr 5 og strikk videre i mønster etter diagram **A**, hvor alle r-m fra forrige omgang strikkes vridde på 1. omgang. Strikk til det ene sidemerket, begynn forfra på diagrammet og strikk over de siste 55 (59) 63 (67) m i omgangen. Strikk til arbeidet måler 30 (34) 38 (42) cm. Strikk mønster etter diagram **B**. Når mønsteret er ferdig strikket, strikkes neste omgang slik (med beige eller gyllen gulgrønn): Fell av 15 (16) 17 (18) m, sett de neste 25 (27) 29 (31) m på en hjelpetråd til hals, fell av 30 (32) 34 (36) m, sett de neste 25 (27) 29 (31) m på en hjelpetråd til hals, fell av 15 (16) 17 (18) m. Legg arbeidet til side og strikk ermene.

ERMENE

Legg opp 28 (28) 32 (32) m med blå eller beige på strømpep nr 4 og strikk rundt i vrangbordstrikk som nede på bolen. Skift til p nr 5 og strikk videre i mønster etter diagram **C**, hvor alle r-m fra forrige omgang strikkes vridde på 1. omgang. Tell ut fra midt på ermet hvor de forskjellige størrelsene begynner.

1. m i omgangen er merkem, øk 1 m på hver side av denne på hver 3. (2,5.) 3. (2,5.) cm til det er i alt 42 (46) 50 (54) m i omgangen. Strikk til ermet måler 25 (27) 33 (36) cm. Skift til blå eller beige og strikk 1 omgang glattstrikk. Vring ermet (retten blir vrangen) og strikk 6 omganger rundt i glattstrikk til belegg. Fell løst av og strikk det andre ermet på samme måte.



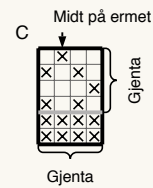
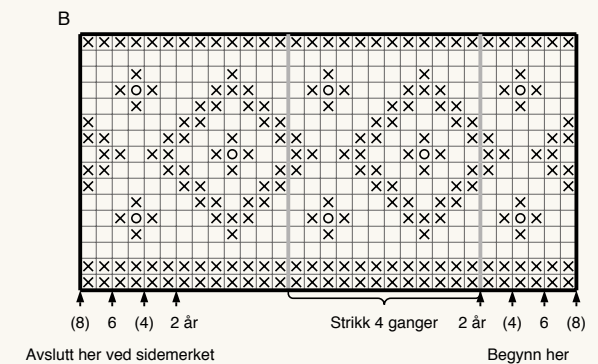
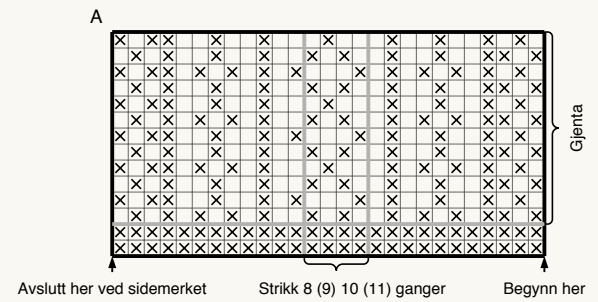
MONTERING

Sy 2 maskinsømmer på hver side av sidemerkene på bolen (tilsvarende vidden øverst på ermene). Klipp opp mellom sømmene. Sy eller mask sammen på skuldrene. Sy i ermene og sy belegget til på vrangen.

HALSKANT

Sett m fra hjelpetrådene inn på liten rundp nr 4 og strikk 1 omgang rundt med beige eller gyllen gulgrønn, **samtidig** som det økes 1 m i hver side av halsen (=merkem).
Strikk 1 omgang vr og deretter 6 omganger glattstrikk og øk 1 m på hver side av hver merkem på hver omgang = 76 (80) 84 (88) m. Fell løst av. Brett belegget mot vrangen og sy til med løse sting.

DIAGRAM



- Blå eller beige
- Beige eller gyllen gulgrønn
- Beige eller gyllen gulgrønn
(maskesting broderes med terracotta etter at plagget er ferdig strikket)

House of Yarn er et norsk merkevarerhus og totalleverandør av kvalitetsgarn, design til håndstrikk og tilbehør til faghandelen og kjedebutikker.

houseofyarn.no



HOUSE *of* YARN

DU STORE ALPAKKA | DALE GARN | GJESTAL GARN

FACEBOOK.COM/HOUSEOFYARN.NO
FACEBOOK.COM/DUSTOREALPAKKA
INSTAGRAM: DUSTOREALPAKKA

FORHANDLERINFORMASJON