

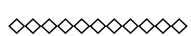


DU STORE
ALPAKKA®

HOUSE of YARN

GENSER

MODELL 36-07



OPPSKRIFT



**#DUSTOREALPAKKA #DSA
#HOUSEOFYARN_NORWAY**

36·07 GENSER MED FLETTER

DESIGN	Olaug Kleppe
GARN	STERK 40% alpaka, 40% merinoull, 20% nylon, 50 gram = 137 meter
STØRRELSER	XS (S) M (L) XL (XXL) XXXL
PLAGGETS MÅL	
Overvidde:	ca 86 (93) 101 (108) 115 (123) 130cm
Hel lengde:	ca 54 (56) 58 (60) 62 (64) 66 cm
Ermelengde:	ca 48 (49) 49 (50) 50 (51) 51 cm, eller ønsket lengde
GARNFORBRUK	
Natur 806	11 (12) 13 (14) 15 (16) 17 nøster
PINNEFORSLAG	Rundp nr 3 og 3,5 Strømpep nr 3 og 3,5 Hjelpep
STRIKKEFASTHET	22 m mønster A = 10 cm Flette over 5 m = 1 cm Flette over 18 m = 5 cm Flette over 13 m = 3 cm Flette over 22 m = 6 cm

Sjekk strikkefastheten ved å strikke en prøvelapp. Tell antall m pr 10 cm, har du flere m enn oppgitt, skift til tykkere p. Har du færre m, skift til tynnere p.

FORKORTELSER	r = rett, vr = vrang, m = maske, p = pinne
---------------------	--



BOLEN

Legg opp 272 (288) 304 (320) 336 (352) 368 m på rundp nr 3. Strikk 2 r, 2 vr rundt 7 (7) 7 (7) 8 (8) 8 cm. Skift til p nr 3,5. Sett et merke i hver side med 136 (144) 152 (160) 168 (176) 184 m til for- og bakstykket. Fortsett rundt med mønster etter diagram til for- og bakstykke, begynn og slutt som pilene viser både på for- og bakstykket. Når arbeidet måler 36 (37) 38 (39) 40 (41) 42 cm, deles det ved sidemerkene. Strikk hver del ferdig for seg.

BAKSTYKKET

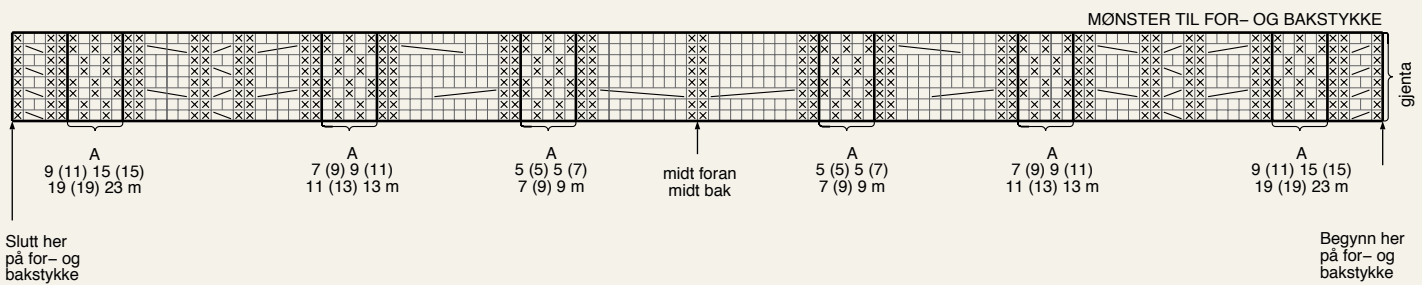
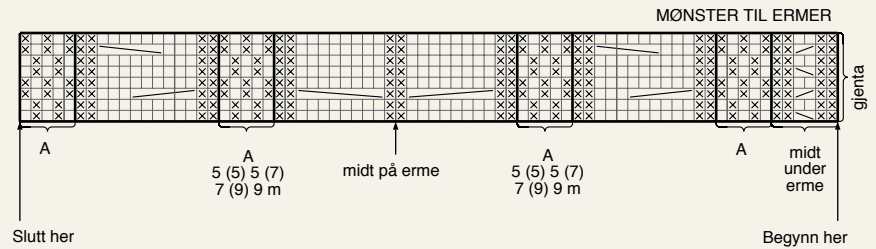
Fortsett med mønster fram og tilbake. Når arbeidet måler 15 (16) 17 (18) 19 (20) 21 cm fra delingen, felles de midterste 38 (40) 42 (44) 46 (48) 50 m til nakken. Strikk hver side for seg og fell videre til nakken hver 2.p 5,3,2m til alle størrelser

= 39 (42) 45 (48) 51 (54) 57 m igjen til skulder. Når arbeidet måler 18 (19) 20 (21) 22 (23) 24 cm fra delingen i sidene, felles skulderm av.

FORSTYKKET

Strikk som til bakstykket. Når forstykket måler 7 (7) 7 (7) 8 (8) 8 cm mindre enn bakstykket, felles de midterste 22 (24) 24 (26) 26 (28) 30 m til halsen. Strikk hver side for seg og fell videre til halsringning hver 2. p: 5,4,3,2,2,1,1(5,4,3,2,2,1,1) 6,4,3,2,2,1,1(6,4,3,2,2,1,1) 6,4,3,2,2,1,1,1 (6,4,3,2,2,1,1,1) 6,4,3,2,2,1,1,1 m. Fell av skulderm ved samme lengde som på bakstykket.

DIAGRAM



- r på retten, vr på vrangen
- vr på retten, r på vrangen
- Strikk andre m r foran første m, strikk første maske r, ta begge m av p samtidig
- Strikk andre m vridd r bak første m, strikk første m r, ta begge m av p samtidig
- Sett 2 m på hjelpep bak arbeidet, strikk 2 r, strikk maskene på hjelpep r
- Sett 2 m på hjelpep foran arbeidet, strikk 2 r, strikk maskene på hjelpep r
- Sett 3 m på hjelpep bak arbeidet, strikk 3 r, strikk maskene på hjelpep r
- Sett 3 m på hjelpep foran arbeidet, strikk 3 r, strikk maskene på hjelpep r
- Sett 4 m på hjelpep bak arbeidet, strikk 4 r, strikk maskene på hjelpep r
- Sett 4 m på hjelpep foran arbeidet, strikk 4 r, strikk maskene på hjelpep r

ERMENE

Legg opp 52 (52) 56 (56) 56 (56) 60 m på strømpep nr 3. Strikk 2 r, 2 vr rundt 7cm til alle størrelser. Strikk 1 omgang r samtidig som det økes 18 (22) 18 (22) 26 (28) 26 m jevnt fordelt = 70 (74) 74 (78) 82 (84) 86 m. Skift til p nr 3,5. Begynn ved pila på diagrammet til ermer og strikk mønster midt under erme, strikk 3 (5) 5 (5) 7 (7) 7 m mønster A, videre som diagrammet viser, slutt med 3 (5) 5 (5) 7 (7) 7 m mønster A. Fortsett rundt med denne inndelingen samtidig som det økes 1 m på hver side av mønsteret midt under ermet ca hver 2. cm til alle størrelser. Øk i alt 18 (18) 20 (20) 20 (20) 22 ganger = 106 (110) 114 (118) 122 (126) 130 m. De nye m strikkes i mønster A. Når ermet måler oppgitt eller ønsket lengde, fell av.

MONTERING

Sy sammen på skuldrene.

Sy i ermene:


Fest ermet midt på skulderen og i ermehullets underkant, begynn ved skuld sømmen og sy hver side for seg.

HØY HALS

Begynn ved den ene skulderen og strikk opp med p nr 3 og garn ca 11 m pr 5 cm rundt halsen, m-tallet må være delelig med 4 m = 1 omgang r. Strikk 2 r, 2 vr rundt 4 cm. Skift til p nr 3,5 og fortsett med 2 r, 2 vr til hele halsen måler 17 cm til alle størrelser. Fell forholdsvis løst av med r og vr m.

House of Yarn er et norsk merkevarerhus
og totalleverandør av kvalitetsgarn,
design til håndstriking og tilbehør til
faghandelen og kjedebutikker.

houseofyarn.no



HOUSE *of* YARN

DU STORE ALPAKKA | DALE GARN | GJESTAL GARN

FACEBOOK.COM/HOUSEOFYARN.NO
FACEBOOK.COM/DUSTOREALPAKKA
INSTAGRAM: DUSTOREALPAKKA

FORHANDLERINFORMASJON