



DU STORE
ALPAKKA[®]

HOUSE of YARN

GENSER

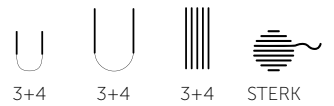
MODELL 39-08



STERK



**#DUSTOREALPAKKA #DSA
#HOUSEOFYARN_NORWAY**



39.08 GENSER

DESIGN	Hrönn Jónsdóttir				
GARN	STERK 40% Alpakka, 40% Merinoull, 20% Nylon, 50 gram = 137 meter				
STØRRELSER	1	(2/3)	4	(6)	år
PLAGGETS MÅL					
Overvidde ca	58	(61)	64	(65)	cm
Hel lengde (midt bak) ca	39	(41)	43	(45)	cm
Ermelengde ca	23	(24)	27	(33)	cm
GARNFORBRUK					
Lys grå 841 = farge 1	3	(3)	4	(5)	nøster
Lys blå 848 = farge 2	1 nøste til alle størrelser				
Lys beige 845 = farge 3	1 nøste til alle størrelser				
Gullgul 835 = farge 4	1 nøste til alle størrelser				
PINNEFORSLAG	Liten og stor rundp og strømpep nr 3 og 4				

STRIKKEFASTHET

22 m glattstrikk og mønster på p nr 4 = 10 cm

NB! Mange strikker mønster med 2 tråder fastere enn ensfarget glattstrikk. Tilpass gjerne pinnestørrelsen slik at strikkefastheten 22 m = 10 holdes gjennom både 2-farget mønster og ensfarget glattstrikk.

Sjekk strikkefastheten ved å strikke en prøvelapp. Tell antall m pr 10 cm, har du flere m enn oppgitt, skift til tykkere p. Har du færre m, skift til tynnere p.



FORKORTELSER

r = rett, vr = vrang, m = maske, p = pinne

Økning: Ta opp tverrtråden mellom 2 m, sett den på venstre p og strikk den vridt

Rillestrikk rundt: Vekselvis 1 omgang r og 1 omgang vr

BOLEN

Legg opp 120 (125) 131 (135) m med farge 4 på p nr 3 og strikk 1 omgang vr. Skift til farge 1 og strikk 6 omganger rillestrikk. Skift til p nr 4 og strikk videre i glattstrikk, **samtidig** som det på 1. omgang økes jevnt fordelt til 128 (134) 140 (144) m. Sett et merke i hver side med 64 (67) 70) 72 m til bak- og forstykket. Strikk til arbeidet måler 23 (24) 27 (30) cm. Sett 6 m i hver side på en hjelpetråd (3 m på hver side av merkene), legg arbeidet til side og strikk ermene.

ERMENE

Legg opp 28 (31) 34 (36) m med farge 4 på p nr 3 og strikk 1 omgang vr. Skift til farge 1 og strikk 6 omganger rundt i rillestrikk. Skift til p nr 4 og strikk videre i glattstrikk, **samtidig** som det økes 2 m midt under ermet (etter første og før siste m i omgangen) på hver 1,5. (1,5.) 1,5. (2.) cm til det er i alt 52 (57)

62 (68) m i omgangen. Strikk til arbeidet måler 23 (24) 27 (33) cm. Sett 6 m midt under ermet på en hjelpetråd, legg arbeidet til side og strikk det andre ermet på samme måte.

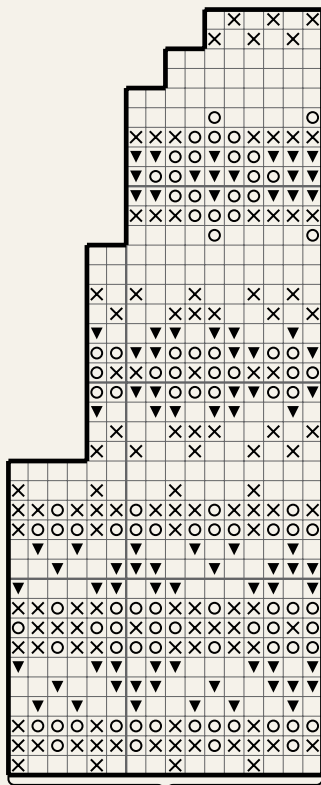
BÆRESTYKKET

Sett alle delene inn på p nr 4 slik: Først venstre erme, forstykke, høyre erme og bakstykket til slutt = 208 (224) 240 (256) m. Omgangen begynner bak på venstre skulder. Strikk 1 (2) 3 (4) cm glattstrikk med farge 1 og deretter mønster etter diagrammet. Etter mønsteret er det 78 (84) 90 (96) m igjen. Skift til p nr 3 og strikk 1 omgang r over alle m. Strikk så 5 omganger rillestrikk. Skift til farge 4 og strikk 1 omgang r. Fell av med vr m.

MONTERING

Mask sammen under ermene.

DIAGRAM



← Strikk *2 r sammen, 2 r*, gjenta fra *-* ut omgangen = 78 (84) 90 (96) m


← Strikk *2 m r sammen, 3 r*, gjenta fra *-* ut omgangen = 104 (112) 120 (128) m

← Strikk *2 m r sammen, 4 r*, gjenta fra *-* ut omgangen = 130 (140) 150 (160) m


← Strikk *2 m r sammen, 2 r*, gjenta fra *-* ut omgangen = 156 (168) 180 (192) m

Gjenta

- Farge 1
- ⊗ Farge 2
- Farge 3
- ▼ Farge 4



GARN BRUKT I DENNE OPPSKRIFTEN



STERK



40 % Fineste Alpakka • 40 % Merino Ull
20 % Nylon
Produsert i Peru

Sterk egner seg godt til bruksplagg til store og små, som til sokker og gensere. Dette 4-trådgarnet strikkes på pinne 3,5. Garnet finnes både i melerte og ensfargede nyanser i godt avstemte farger.

Strikkefasthet: 22 masker glattstrikk på pinne 3,5 = 10 cm.

50g = ca 137m

22
10

3,5

50g = ca 137m



- Ullvugge 30 grader C
- Vrenges før vask
- Bruk vaskepose
- Bruk vaskemiddel for ull/silke – gjerne økologisk
- Bruk ikke skyllemiddel
- Tørkes flatt

House of Yarn er et norsk merkevarehus
og totalleverandør av kvalitetsgarn,
design til håndstrikkning og tilbehør til
faghandelen og kjedebutikker.

houseofyarn.no



HOUSE *of* YARN

DU STORE ALPAKKA | DALE GARN | GJESTAL GARN

FACEBOOK.COM/HOUSEOFYARN.NO
FACEBOOK.COM/DUSTOREALPAKKA
INSTAGRAM: DUSTOREALPAKKA

FORHANDLERINFORMASJON