



DU STORE
ALPAKKA®

HOUSE of YARN

TOPP

MODELL 40-03



ALPAKKA WOOL



**#DUSTOREALPAKKA #DSA
#HOUSEOFYARN_NORWAY**

40·03 TOPP

DESIGN	Hrönn Jónsdóttir					
GARN	ALPAKKA WOOL 60 % alpaka, 40 % peruansk ull, 50 gram = 166 meter					
STØRRELSER	XS	(S)	M	(L)	XL	(XXL)
PLAGGETS MÅL						
Overvidde ca	89	(95)	104	(112)	119	(127) cm
Hel lengde (midt bak) ca	53	(55)	57	(59)	61	(63) cm
Ermelengde ca	7	(7)	7	(8)	8	(8) cm
GARNFORBRUK						
Natur 501 (farge 1)	3	(4)	4	(5)	5	(6) nøster
Blå 517 (farge 2)	1 nøste til alle størrelser					
Lys blågrønn 515 (farge 3)	1 nøste til alle størrelser					
Blågrønn 516 (farge 4)	1 nøste til alle størrelser					
PINNEFORSLAG	Liten og stor rundp og strømpep nr 2,5 og 3					
STRIKKEFASTHET	27 m og 30 omganger glattstrikk og mønster på p nr 3 = 10 x 10 cm					



Mange strikker mønster med 2 farger fastere enn ensfarget glattstrikk. Tilpass gjerne pinnestørrelsen slik at strikkefastheten 27 m = 10 cm holdes gjennom både 2-farget mønster og ensfarget glattstrikk.

Når det strikkes mønster med flere farger, pass på å holde mønsterfargen (den som skal dominere) alltid nederst (nærmest hjertet).

Tvinn trådene om hverandre på vrangen ved lange trådsprang. (Les mer på side 52).

VIKTIG

Sjekk strikkefastheten ved å strikke en prøvelapp. Tell antall m pr 10 cm, har du flere m enn oppgitt, skift til tykkere p. Har du færre m, skift til tynnere p.

Vi regner med at 30 omganger i høyden = 10 cm. Dette kan variere litt for hver enkelt og vil dermed påvirke lengden på plagget. Strikkefastheten i bredden er mest avgjørende for plaggets størrelse og passform.

FORKORTELSER

r = rett, vr = vrang, m = maske, p = pinne

BOLEN

Legg opp 200 (225) 240 (265) 300 (330) m med farge 1 på p nr 2,5. Strikk rundt i vrangbordstrikk med 3 vr, 2 r til arbeidet måler 10 (10) 10 (10) 12 (12) cm. Skift til p nr 3 og strikk 1 omgang vr, **samtidig** som det felles jevnt fordelt til 192 (216) 234 (258) 294 (324) m. Strikk 2 omganger glattstrikk og deretter mønster etter diagram **A** (7 omganger). Strikk 2 omganger glattstrikk, **samtidig** som det på 2. omgang felles 1 m i hver side til størrelser XL og (XXL) = 192 (216) 234 (258) 292 (322) m. Sett et merke i hver side med 95 (107) 117 (129) 145 (161) m til bakstykket og 97 (109) 117 (129) 147 (161) m til forstykket. Strikk videre i glattstrikk med farge 1, **samtidig** som det økes 1 m på hver side av merkene hver 1,5. (2.) 1,5. (1,5.) 2. (3.) cm i alt 12 (10) 12 (11) 7 (5) ganger = 240 (256) 282 (302) 320 (342) m.

NB! Det økes slik (begynn ved det ene sidemerket): *1 r, øk 1 v, strikk til 1 m før neste merke, øk 1 h, 1 r*, gjenta fra *-* 1 gang til. Strikk til arbeidet måler 32 (33) 33 (34) 34 (35) cm. Sett 14 m i hver side på en hjelpestråd (7 m på hver side av merkene). Legg arbeidet til side og strikk ermene.

ERMENE

Legg opp 90 (95) 100 (105) 110 (115) m med farge 1 på p nr 2,5 og strikk 5 (5) 5 (6) 6 (6) cm rundt i vrangbordstrikk med 3 vr, 2 r. Skift til p nr 3 og strikk 1 omgang vr, **samtidig** som det økes jevnt fordelt til 92 (98) 102 (108) 112 (118) m. Strikk rundt i glattstrikk til arbeidet måler 7 (7) 7 (8) 8 (8) cm. Sett 14 m midt under ermet på en hjelpestråd (de første og siste 7 m i omgangen), legg arbeidet til side og strikk det andre ermet på samme måte.

BÆRESTYKKET

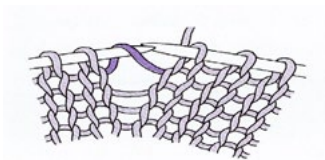
Sett alle delene inn på p nr 3 slik: Først venstre erme, forstykket, høyre erme og bakstykket til slutt = 368 (396) 430 (462) 488 (522) m. Sett et merke i alle sammenføyningene = 4 merker. Strikk 1 omgang glattstrikk over alle m. Nå begynner raglanfellingene på 2. hver omgang. Fell ved å strikke 2 m vridd r sammen før hvert merke og 2 m r sammen etter hvert merke = 8 m felles. **Samtidig** strikkes først 2 (6) 10 (0) 2 (6) omganger med farge 1 (= 1 (3) 5 (0) 1 (3) raglanfellingene) og deretter mønster



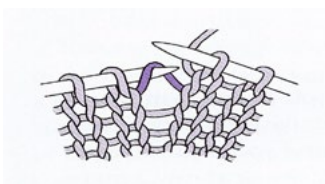
etter diagram **B** (= 43 (43) 43 (58) 58 (58) omganger). **NB!** Tell ut fra midt foran hvor de forskjellige størrelsene begynner. Etter mønster **B** er det 192 (204) 222 (230) 248 (266) m igjen på p. Skift til farge 1 og fortsett raglanfellingene som før, men på 2. (2.) 2. (3.) 3. (3.) omgang felles de midterste 39 (43) 51 (55) 63 (69) m på forstykket av til hals og det strikkes videre frem og tilbake. Fell videre til halsringning på 2. hver p 3,2,1 m. Nå strikkes halskanten: Strikk opp ca 14 m for hver 5 cm langs halsringningen. Strikk 1 omgang r over alle m, **samtidig** som det felles jevnt fordelt til 138 (138) 144 (144) 150 (150) m. Strikk deretter mønster etter diagram **A**. Skift til p nr 2,5 og strikk 7 omganger glattstrikk. Fell av til en kant som ikke strammer.

MONTERING

Mask sammen m fra hjelpetrådene under ermene. Brett de siste 7 omgangene i halskanten dobbelt mot vrangen og sy til med løse sting.



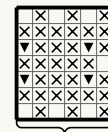
Øk 1 v: Ta opp tråden mellom 2 m, sett den på venstre p som bildet viser og strikk i bakre m-lenke



Øk 1 h: Ta opp tråden mellom 2 m, sett den på venstre p som bildet viser og strikk i fremre m-lenke

DIAGRAM

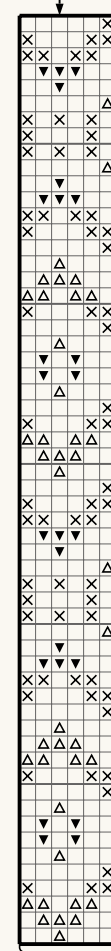
A



Gjenta

B

Midt foran



Avslutt her størrelser (L) XL (XXL)

Avslutt her størrelser XS (S) M

Gjenta

- Farge 1 (natur)
- ⊗ Farge 2 (blå)
- ▼ Farge 3 (lys blågrønn)
- △ Farge 4 (blågrønn)

GARN BRUKT I DENNE OPPSKRIFTEN



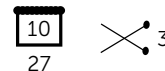
Alpakka
WOOL



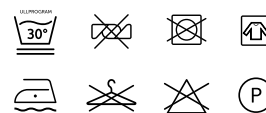
60 % fineste alpakka
40 % ren, ny ull
Produsert i Peru

Alpakka Wool egner seg ypperlig til lette og finere bruksplagg. Garnet har beholdt alpakkafiberens mykhet og slitestyrke, mens ull sørger for god elastisitet og fin struktur. Når du velger **Alpakka Wool** får du holdbare plagg som passer til både baby, barn og voksne. **Alpakka Wool** finnes i mange flotte farger fra nøytrale naturtoner og sarte pasteller til klare, friske nyanser og fine retrofarger.

Strikkefasthet: 27 m i glattstrikk på pinne 3 = 10 cm. 50 gram = ca 166 meter.



50 gram = ca 166 meter



- Ullvugge 30 °C
- Vreng plagget før vask
- Bruk stor vaskepose
- Bruk vaskemiddel for ull/silke
- Bruk ikke skyllemiddel
- Tørkes flatt

House of Yarn er et norsk merkevarehus
og totalleverandør av kvalitetsgarn,
design til håndstrikkning og tilbehør til
faghandelen og kjedebutikker.

houseofyarn.no



HOUSE *of* YARN

DU STORE ALPAKKA | DALE GARN | GJESTAL GARN

FACEBOOK.COM/HOUSEOFYARN.NO
FACEBOOK.COM/DUSTOREALPAKKA
INSTAGRAM: DUSTOREALPAKKA

FORHANDLERINFORMASJON