



DU STORE
ALPAKKA®

HOUSE of YARN

GENSER & LUE

MODELL 40-05



ALPAKKA WOOL



**#DUSTOREALPAKKA #DSA
#HOUSEOFYARN_NORWAY**

40·05 GENSER & LUE

DESIGN Hrönn Jónsdóttir

GARN ALPAKKA WOOL 60 % alpakka, 40 % peruansk ull, 50 gram = 166 meter

STØRRELSER

Genser	1	(2)	3/4	(6)	8 år
Lue	1-2		(3/4)		6-8 år

PLAGGETS MÅL

Genser					
Overvidde ca	56	(59)	64	(70)	78 cm
Hel lengde ca	28	(33)	41	(46)	52 cm
Ermelengde ca	22	(24)	27	(33)	36 cm
Lue					
Passer hodevidde ca	44	(49)	53		cm

GARNFORBRUK

Genser

Grå 503 eller lys grå 502 (farge 1) ca 2 (3) 4 (5) 6 nøster

Blå 517 eller rosa 512 (farge 2) ca 1 (1) 1 (2) 2 nøster

Beige 505 eller lys rosa 508 (farge 3) ca 1 nøste til alle størrelser

Natur 501 eller gul 511 (farge 4) ca 1 nøste til alle størrelser

Lue

Grå 503 eller lys grå 502 = farge 1: 1 nøste

Blå 517 eller rosa 512 = farge 1: 1 nøste

PINNEFORSLAG

Genser

Rundp og strømpep nr 2,5 og 3. Liten rundp nr 2,5 til halskanten



Lue

Liten rundp og strømpep nr 2,5 og 3

STRIKKEFASTHET 27 m og 30 omganger glattstrikk og mønster på p nr 3 = 10 x 10 cm.

VIKTIG

Sjekk strikkefastheten ved å strikke en prøvelapp. Tell antall m pr 10 cm, har du flere m enn oppgitt, skift til tykkere p. Har du færre m, skift til tynnere p.

Vi regner med at 30 omganger i høyden = 10 cm. Dette kan variere litt for hver enkelt og vil dermed påvirke lengden på plagget. Strikkefastheten i bredden er mest avgjørende for plaggets størrelse og passform.

Mange strikker mønster med 2 farger fastere enn ensfarget glattstrikk. Tilpass gjerne pinnestørrelsen slik at strikkefastheten 27 m = 10 cm holdes gjennom både 2-farget mønster og ensfarget glattstrikk.

Når det strikkes mønster med flere farger, pass på å holde mønsterfargen (den som skal dominere) alltid nederst (nærmest hjertet).

Tvinn trådene om hverandre på vrangen ved lange trådsprang. (Les mer på side 52).

FORKORTELSER r = rett, vr = vrang, m = maske, p = pinne



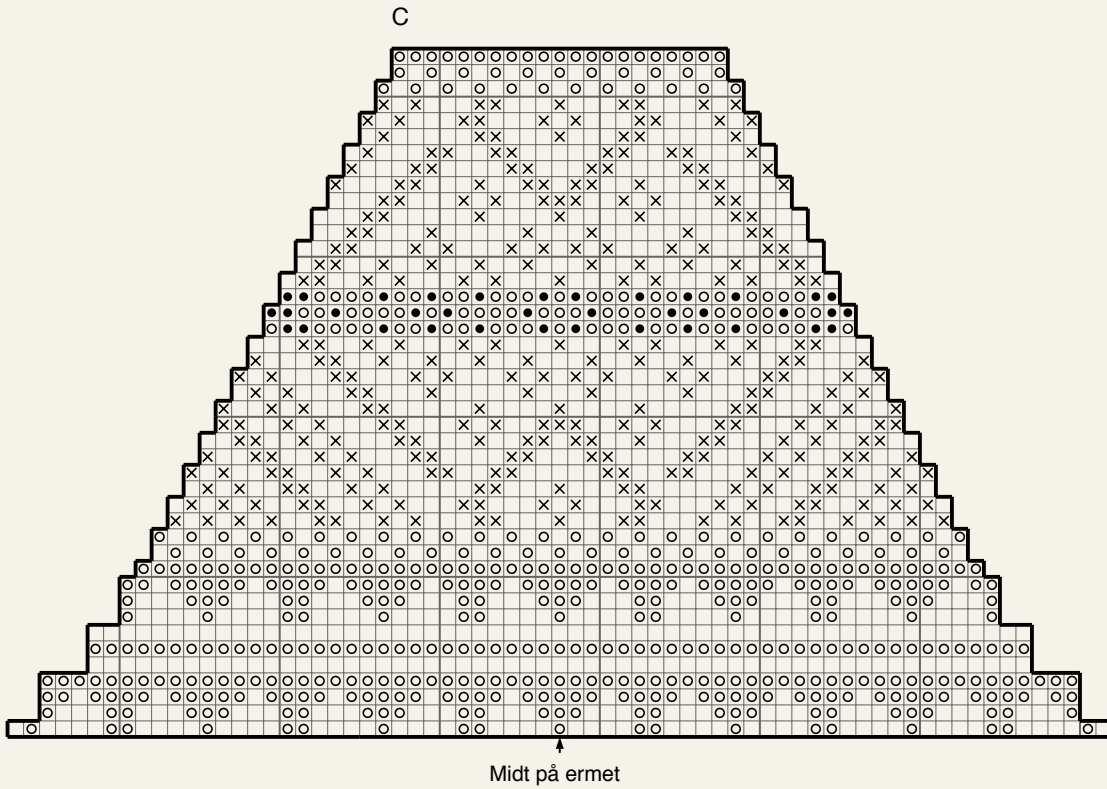

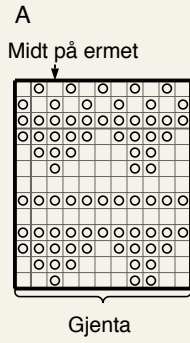
GENSER

BOLEN

Legg opp 142 (154) 164 (186) 208 m med farge 1 på p nr 2,5 og strikk 8 omganger rundt i vrangbordstrikk med 1 r, 1 vr. Skift til p nr 3 og strikk 1 omgang r, **samtidig** som det økes jevnt fordelt til 143 (154) 165 (187) 209 m (ingen økninger til størrelse (2) år). Strikk mønster etter diagram **A** (13 omganger). Etter mønsteret strikkes 2 omgang r med farge 1, **samtidig** som det økes jevnt fordelt til 146 (158) 174 (190) 210 m på 2. p. Sett et merke i hver side med 73 (79) 87 (95) 105 m til for- og bakstykket (1. merket er ved omgangens begynnelse). Strikk glattstrikk med farge 1 til arbeidet måler 18 (22) 29 (33) 37 cm. Strikk 13 (10) 7 (4) 1 omganger av mønster etter diagram **B**.

DIAGRAM

- Farge 1
- Farge 2
- ⊗ Farge 3
- Farge 4



NB! Begynn ved pilen for valgt størrelse, strikk til sidemerket og begynn forfra igjen på mønsteret. På 14. (11.) 8. (5.) 2. omgang felles 6 (6) 6 (8) 8 m av i hver side til ermehull (3 (3) 3 (4) 4 m på hver side av merkene). Legg arbeidet til side og strikk ermene.

ERMENE

Legg opp 38 (40) 42 (44) 46 m med farge 1 på p nr 2,5 og strikk 8 omganger rundt i vrangbordstrikk med 1 r, 1 vr. Skift til p nr 3 og strikk 1 omgang r, **samtidig** som det økes jevnt fordelt til 41 (45) 47 (51) 53 m. Videre skal det økes 2 m midt under ermet hver 4,5. (4.) 4. (4.) 4. cm til det er i alt 49 (55) 59 (65) 69 m i omgangen. Det økes med øk 1 v etter første m i omgangen og med øk 1 h før siste m i omgangen. Strikk mønster etter diagram **A** (13 omganger, tell ut fra midt på ermet hvor de forskjellige størrelsene begynner) og deretter glattstrikk med farge 1. Strikk til ermet måler 17 (20) 24,5 (31,5) 35,5 cm. Strikk 13 (10) 7 (4) 1 omganger av mønster etter diagram **B**. Tell ut fra midt på ermet hvor de forskjellige størrelsene begynner. På 14. (11.) 8. (5.) 2. omgang felles 6 (6) 6 (8) 8 m av midt under ermet (de første og siste 3 (3) 3 (4) 4 m i omgangen). Legg ermet til side og strikk det andre ermet på samme måte.

BÆRESTYKKET

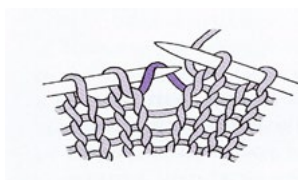
Sett alle m inn på rundp nr 3 = 220 (244) 268 (288) 316 m. Sett et merke i alle sammenføyningene (4 merker i alt). Strikk ferdig mønster **B** (til for- og bakstykket) og **C** (til ermene) og fell **samtidig** til raglan på 2. hver omgang ved å strikke 2 r sammen etter hvert merke og ta 1 m løs av, 1 r, trekk den løse m over før hvert merke (8 m felles for hver fellingsomgang). Etter at mønster **B** og **C** er ferdig strikket er det 108 (116) 132 (136) 156 m igjen i omgangen. Skift til p nr 2,5 og strikk 8 omganger vrangbordstrikk, **samtidig** som det felles jevnt fordelt til 104 (110) 122 (126) 130 m på 1. omgang. Fell av til en kant som ikke strammer.

MONTERING

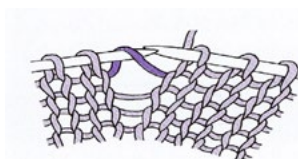
Sy sammen under ermene

LUE

Legg opp 120 (132) 142 m med farge 1 på p nr 2,5 og strikk 16 (20) 24 omganger rundt i vrangbordstrikk med 1 r, 1 vr. Skift til p nr 3 og strikk 1 omgang r, **samtidig** som det økes 1 m til størrelser 1-2 og 6-8 år = 121 (132) 143 m. Strikk mønster etter diagram **A** til arbeidet måler ca. 17 (18) 19 cm. Sett 11 (12) 13 merker jevnt fordelt (11 m mellom hvert merke). Strikk glattstrikk med farge 1, **samtidig** som det felles ved å strikke 2 m r sammen før hvert merke og 2 m vridd r sammen etter hvert merke. Fell på 2. hver omgang 3 ganger og deretter på hver omgang til det er 11 (12) 13 m igjen. Klipp av garnet, trekk trådenden gjennom de resterende m og fest den godt på vrangen.



Øk 1 h: Ta opp tråden mellom 2 m, sett den på venstre p som bildet viser og strikk i fremre m-lenke



Øk 1 v: Ta opp tråden mellom 2 m, sett den på venstre p som bildet viser og strikk i bakre m-lenke



GARN BRUKT I DENNE OPPSKRIFTEN



Alpakka
WOOL



60 % fineste alpakka
40 % ren, ny ull
Produsert i Peru

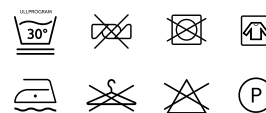
Alpakka Wool egner seg ypperlig til lette og finere bruksplagg. Garnet har beholdt alpakkafiberens mykhet og slitestyrke, mens ull sørger for god elastisitet og fin struktur. Når du velger **Alpakka Wool** får du holdbare plagg som passer til både baby, barn og voksne. **Alpakka Wool** finnes i mange flotte farger fra nøytrale naturtoner og sarte pasteller til klare, friske nyanser og fine retrofarger.

Strikkefasthet: 27 m i glattstrikk på pinne 3 = 10 cm. 50 gram = ca 166 meter.

10
27

3


50 gram = ca 166 meter



- Ullvugge 30 °C
- Vreng plagget før vask
- Bruk stor vaskepose
- Bruk vaskemiddel for ull/silke
- Bruk ikke skyllemiddel
- Tørkes flatt

House of Yarn er et norsk merkevarehus
og totalleverandør av kvalitetsgarn,
design til håndstriking og tilbehør til
faghandelen og kjedebutikker.

houseofyarn.no



HOUSE *of* YARN

DU STORE ALPAKKA | DALE GARN | GJESTAL GARN

FACEBOOK.COM/HOUSEOFYARN.NO
FACEBOOK.COM/DUSTOREALPAKKA
INSTAGRAM: DUSTOREALPAKKA

FORHANDLERINFORMASJON