



DU STORE
ALPAKKA[®]

HOUSE *of* YARN

GENSER & LUE

MODELL 40-06



ALPAKKA WOOL

#DUSTOREALPAKKA #DSA
#HOUSEOFYARN_NORWAY

40·06 GENSER & LUE

DESIGN Hrönn Jónsdóttir

GARN ALPAKKA WOOL 60 % alpakka, 40 % peruansk ull, 50 gram = 166 meter

STØRRELSER

Genser S (M) L (XL) XXL

Lue One size

PLAGGETS MÅL

Genser

Overvidde ca	94	(104)	115	(124)	134	cm
Hel lengde ca	64	(65)	67	(68)	70	cm
Ermelengde ca	49	(50)	51	(52)	53	cm

Lue
Passer hodevidde ca 55-60 cm

GARNFORBRUK

Genser

Lys grå 502 ca	5	(6)	7	(8)	9	nøster
Brun 506 ca	1	(1)	1	(2)	2	nøster
Grå 503 ca	1 nøste til alle størrelser					
Natur 501 ca	1 nøste til alle størrelser					

Lue

Brun 506 ca	1 nøste
Lys grå 502 ca	2 nøster

PINNEFORSLAG

Genser Rundp og strømpep nr 2,5 og 3.
Liten rundp nr 2,5 til halskanten.

Lue Liten rundp og strømpep nr 4 og 5.
Hjelpep

STRIKKEFASTHET 27 m og 30 omganger glattstrikk og mønster med enkelt garn på p nr 3 = 10 x 10 cm.
1 flette (8 m) med dobbelt garn på p nr 5 = 4 cm

VIKTIG
Sjekk strikkefastheten ved å strikke en prøvelapp. Tell antall m pr 10 cm, har du flere m enn oppgitt, skift til tykkere p. Har du færre m, skift til tynnere p.

Vi regner med at 30 omganger i høyden = 10 cm. Dette kan variere litt for hver enkelt og vil dermed påvirke lengden på plagget. Strikkefastheten i bredden er mest avgjørende for plaggets størrelse og passform.

Mange strikker mønster med 2 farger fastere enn ensfarget glattstrikk. Tilpass gjerne pinnestørrelsen slik at strikkefastheten 27 m = 10 cm holdes gjennom både 2-farget mønster og ensfarget glattstrikk.

Når det strikkes mønster med flere farger, pass på å holde mønsterfargen (den som skal dominere) alltid nederst (nærmest hjertet).

Tvinn trådene om hverandre på vrangen ved lange trådsprang. (Les mer på side 52).

FORKORTELSER r = rett, vr = vrang, m = maske, p = pinne



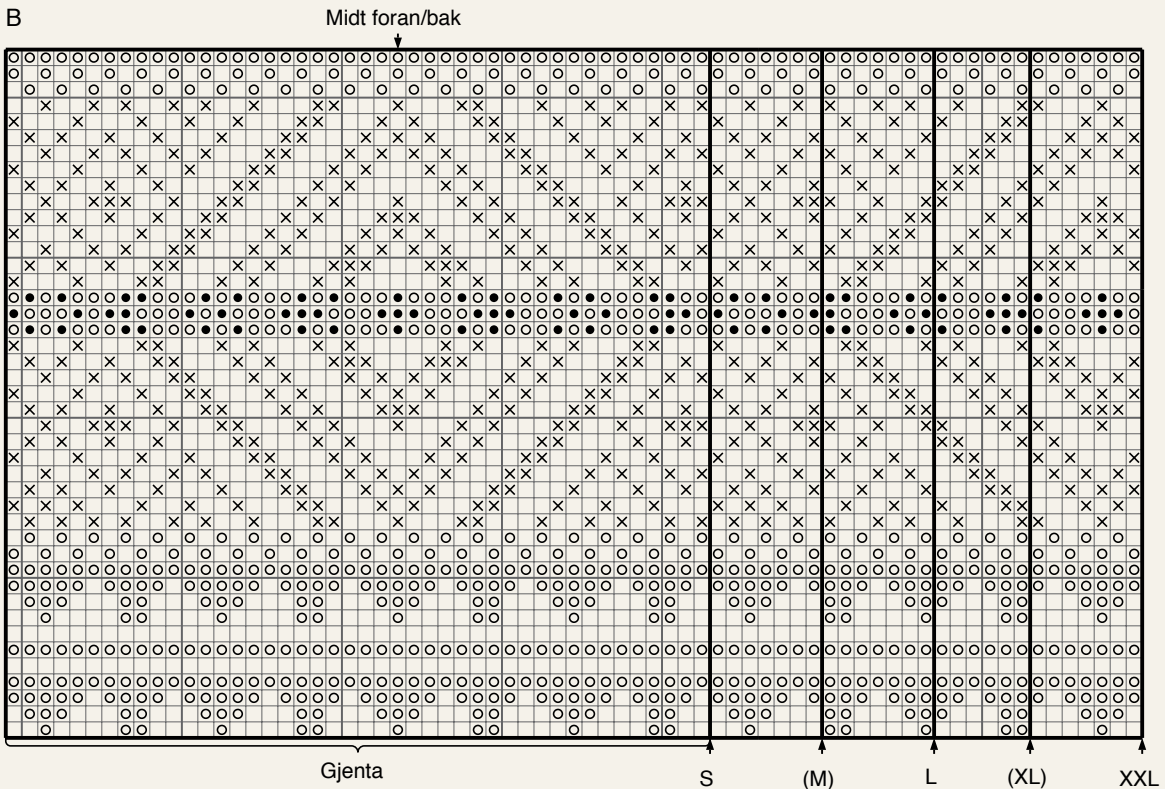
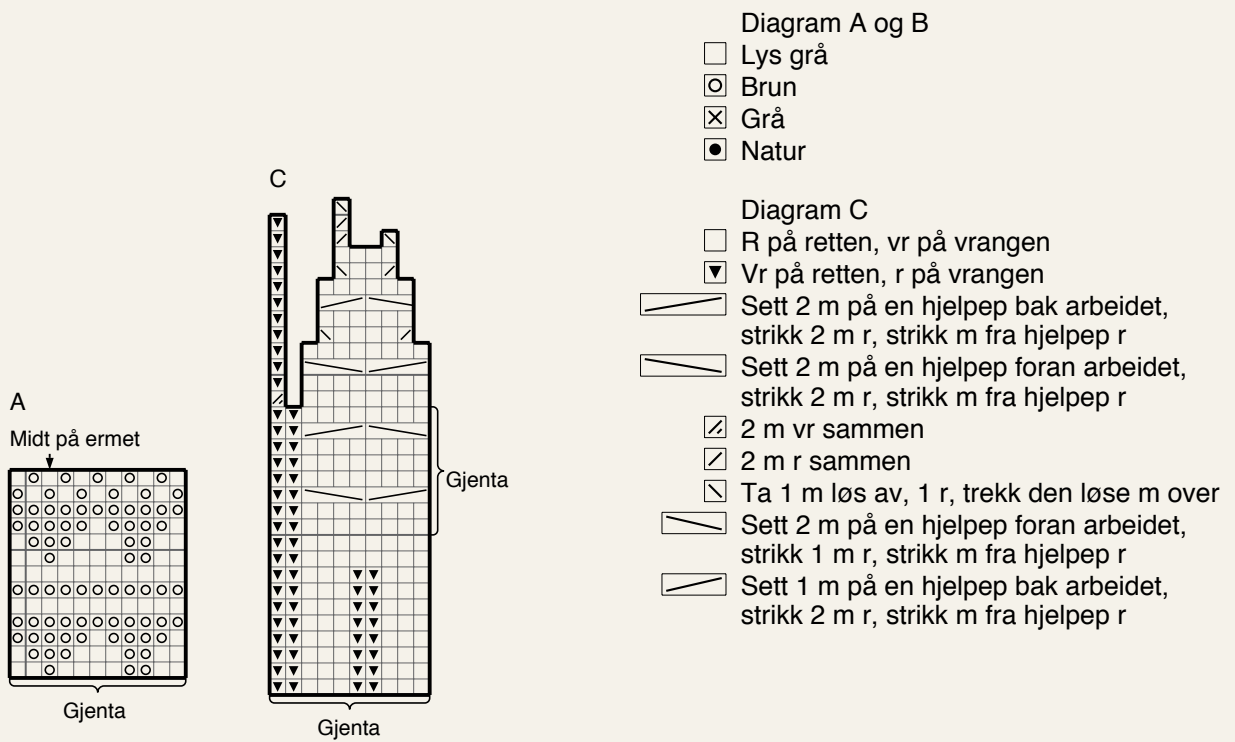
GENSER

Strikkes med enkelt garn

BOLEN

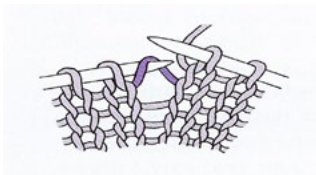
Legg opp 252 (274) 308 (330) 362 m med lys grå på p nr 2,5 og strikk 8 omganger rundt i vrangbordstrikk med 1 r, 1 vr. Skift til p nr 3 og strikk 1 omgang r, **samtidig** som det økes 1 m til størrelser S, (M) og XXL = 253 (275) 308 (330) 363 m. Strikk mønster etter diagram **A** (13 omganger). Etter mønsteret strikkes 2 omgang r med lys grå, **samtidig** som m-tallet justeres jevnt fordelt til 254 (282) 310 (334) 362 på 2. p. Sett et merke i hver side med 127 (141) 155 (167) 181 m til for- og bakstykket (1. merket er ved omgangens begynnelse). Strikk glattstrikk med lys grå til arbeidet måler 49 (50) 52 (53) 55 cm. Strikk mønster etter diagram **B** (43 omganger). **NB!** Begynn ved pilen for valgt størrelse, strikk til sidemerke og begynn forfra igjen på mønsteret. Etter at mønsteret er ferdig strikkes neste omgang

DIAGRAM

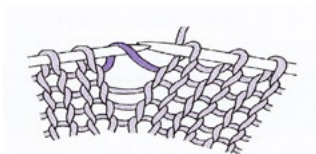




Del arbeidet ved omgangens begynnelse og strikk 7 p frem og tilbake i omvendt glattstrikk (r på vrangen, vr på retten) til belegg. Fell av til en kant som ikke strammer og strikk det andre ermet på samme måte.



Øk 1 h: Ta opp tråden mellom 2 m, sett den på venstre p som bildet viser og strikk i fremre m-lenke



Øk 1 v: Ta opp tråden mellom 2 m, sett den på venstre p som bildet viser og strikk i bakre m-lenke

slik med brun: Fell av 37 (42) 47 (52) 58 m, strikk de neste 53 (57) 61 (63) 65 m vr (hals), fell av 74 (84) 94 (104) 116 m, strikk de neste 53 (57) 61 (63) 65 m vr (nakken), fell av de neste 37 (42) 47 (52) 58 m. Sett hals/nakkem på en hjelpetråd og strikk ermene.

ERMENE

Legg opp 56 (56) 58 (58) 60 m med lys grå på p nr 2,5 og strikk 8 omganger rundt i vranbordstrikk med 1 r, 1 vr. Skift til p nr 3 og strikk 1 omgang r, **samtidig** som det økes jevnt fordelt til 61 (63) 65 (67 (69) m. Videre skal det økes 2 m midt under ermet hver 1,5. cm til det er i alt 113 (119) 125 (129) 135 m i omgangen. Det økes med øk 1 v etter første m i omgangen og med øk 1 h før siste m i omgangen. Strikk mønster etter diagram **A** (13 omganger, tell ut fra midt på ermet hvor de forskjellige størrelsene begynner) og deretter glattstrikk med lys grå. Strikk til ermet måler 44,5 (45,5) 46,5 (47,5) 48,5 cm. Strikk mønster etter diagram **A** igjen. Strikk så 1 omgang r med lys grå.

MONTERING

Mål viden øverst på ermene og merk av tilsvarende til ermehull på bolen. Sy 2 maskinsømmer langs hvert ermehull og klipp opp mellom sømmene. Sy sammen på skuldrene (bruk brunt garn) og sy i ermene. Brett belegget over klippekanten og sy til med løse sting.

BELEGG RUNDT HALSEN


Sett de 106 (114) 122 (126) 130 m fra hjelpetråden inn på p nr 2,5. Sett et merke over 2 m i hver side. Strikk 8 omganger rundt i glattstrikk med brun, **samtidig** som det økes 1 m på hver side av de avmerkta m på **hver omgang** (det blir 4 m mer i omgangen for hver omgang) = 138 (146) 154 (158) 162 m. Fell av til en kant som ikke strammer og sy belegget til på vrangen med løse sting.

LUE

Strikkes med dobbelt garn

Legg opp 110 m med dobbelt, brunt garn på p nr 4. Skift til lys grå og strikk rundt i mønster etter diagram **C**. **NB!** Skift til p nr 5 etter de første 8 omgangene. Gjenta mønsterrapporten til arbeidet måler 18 cm (tilpass lengden slik at det avsluttes etter en hel mønsterrapport. Fell som vist på de siste 13 omgangene på diagrammet. Klipp av garnet, trekk tråden gjennom de resterende 11 m og fest den godt på vrangen.

GARN BRUKT I DENNE OPPSKRIFTEN



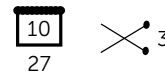
Alpakka
WOOL



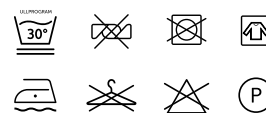
60 % fineste alpakka
40 % ren, ny ull
Produsert i Peru

Alpakka Wool egner seg ypperlig til lette og finere bruksplagg. Garnet har beholdt alpakkafiberens mykhet og slitestyrke, mens ull sørger for god elastisitet og fin struktur. Når du velger **Alpakka Wool** får du holdbare plagg som passer til både baby, barn og voksne. **Alpakka Wool** finnes i mange flotte farger fra nøytrale naturtoner og sarte pasteller til klare, friske nyanser og fine retrofarger.

Strikkefasthet: 27 m i glattstrikk på pinne 3 = 10 cm. 50 gram = ca 166 meter.



50 gram = ca 166 meter



- Ullvugge 30 °C
- Vreng plagget før vask
- Bruk stor vaskepose
- Bruk vaskemiddel for ull/silke
- Bruk ikke skyllemiddel
- Tørkes flatt

House of Yarn er et norsk merkevarerhus
og totalleverandør av kvalitetsgarn,
design til håndstriking og tilbehør til
faghandelen og kjedebutikker.

houseofyarn.no



HOUSE *of* YARN

DU STORE ALPAKKA | DALE GARN | GJESTAL GARN

FACEBOOK.COM/HOUSEOFYARN.NO
FACEBOOK.COM/DUSTOREALPAKKA
INSTAGRAM: DUSTOREALPAKKA

FORHANDLERINFORMASJON