



DU STORE
ALPAKKA®

HOUSE of YARN

HEDERA GENSER

MODELL 48-01



FAERYTALE

#DUSTOREALPAKKA #DSA
#HOUSEOFYARN_NORWAY

48·01 HEDERA GENSER

DESIGN	Berit K. Skårland		
GARN	FAERYTALE 100 % fineste alpaka, 50 gram = ca 175 meter		
STØRRELSER	S-M	(L-XL)	
PLAGGETS MÅL			
Overvidde ca	112	(132)	cm
Hel lengde ca	69	(71)	cm
Ermelengde ca	47	cm	
GARNFORBRUK			
Safrangul 782	6	(7)	nøster
PINNEFORSLAG	Liten rundp nr 4. Stor rundp nr 4,5 Hjelpep		
STRIKKEFASTHET	18 m og 24 p glattstrikk på p nr 4,5 = 10 x 10 cm		

Sjekk strikkefastheten ved å strikke en prøvelapp. Tell antall m pr 10 cm, har du flere m enn oppgitt, skift til tykkere p. Har du færre m, skift til tynnere p.

FORKORTELSER	r = rett, vr = vrang, m = maske, p = pinne
---------------------	---



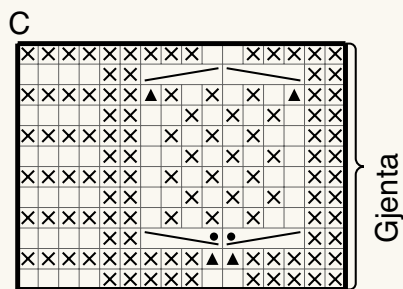
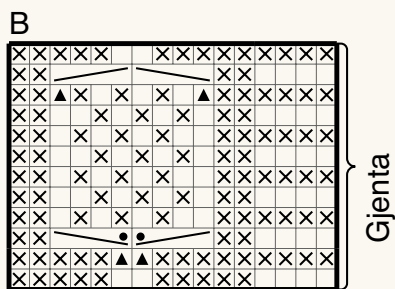
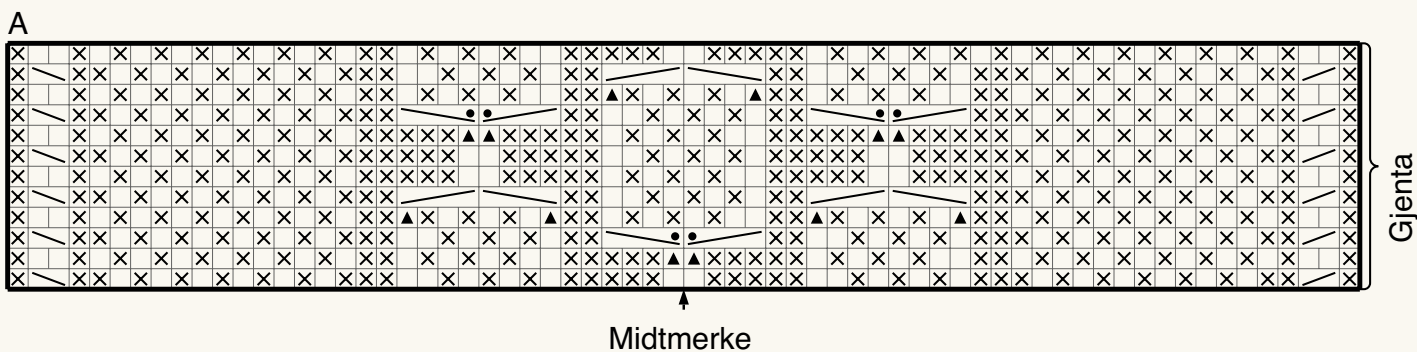
Arbeidet begynner nede på høyre erme. Legg opp 40 (44) på p nr 4 og strikk 2 cm frem og tilbake i vrangbordstrikk med 1 r, 1 vr. Skift til p nr 4,5 og strikk 2 p glattstrikk hvor det på 1. p økes jevnt fordelt til 46 (50) m. Sett et merke midt på arbeidet. Strikk mønster etter diagram **A** og tell ut fra midtmerket hvor de forskjellige størrelsene skal begynne. Øk 1 m i hver side på hver 2,5. (2.) cm i alt 17 (21) ganger = 80 (92) m. Strikk de økte m med i mønsteret etter hvert som det økes, **men** når det er nok m til hele mønsteret (66 m) strikkes det glattstrikk på hver side av mønsteret. Legg nå opp 2 nye m i slutten av de neste 6 p = 92 (104) m. Her slutter høyre erme. **Sett et merke midt på arbeidet til å måle etter.** Legg opp 39 (38) nye m i slutten av de 4 neste p = 248 (256) m. Strikk videre med mønster etter diagram **A** som før over de midterste 66 m, mønster etter diagram **B** over de første 16 m og diagram **C** over de siste 16 m på p. De øvrige m strikkes i glattstrikk. Strikk til arbeidet måler 16,5 (20,5) cm fra merket. Strikk neste p fra retten slik: Strikk 109 (113) m som før, fell av de neste 20 m, strikk som før ut p. Nå har arbeidet blitt delt opp i forstykket (de første 109 (113) m) og bakstykket (de siste 119 (123) m). **Sett et nytt merke til å måle etter.**

Forstykket: Strikk som før til arbeidet måler 23 (25) cm. Legg opp 20 nye m i slutten av siste p fra retten, la m vente og strikk bakstykket på samme måte, men uten å legge opp nye m. Sett alle m inn på samme p, **sett et nytt merke til å måle etter** og strikk videre som før over alle 248 (256) m. **NB!** Pass på at det begynner likt i mønster **A** som det ble avsluttet med ved felling til hals. Strikk til arbeidet måler 16,5 (20,5) cm fra merket. Fell av 39 (38) nye m i begynnelsen av de neste 4 p = 92 (104) m. Her slutter bolen og venstre erme begynner. Fell av 2 m i begynnelsen av de 6 neste p = 80 (92) m. Videre felles 1 m i hver side på hver 2,5. (2.) cm i alt 17 (21) ganger = 46 (50) m. Strikk 2 p glattstrikk hvor det på 2. p felles jevnt fordelt til 40 (44) m. Skift til p nr 4 og strikk 2 cm frem og tilbake i vrangbordstrikk med 1 r, 1 vr. Fell av med r og vr m.

MONTERING

Brett arbeidet dobbelt (midt på skuldrene). Sy sammen i sidene og under ermene. Strikk opp ca 10 m for hver 5. cm rundt halsen med p nr 4 (m-tallet må være et partall) og strikk 1,5 cm rundt i vrangbordstrikk med 1 r, 1 vr. Fell av med r og vr m.

DIAGRAM A, B, C



- R på retten, vr på vrangen
- Vr på retten, r på vrangen
- ▲ Ta 1 m løs av p med garnet foran arbeidet
- Sett 1 m på en hjelpep bak arbeidet, strikk 1 r, strikk m fra hjelpep r
- Sett 1 m på en hjelpep foran arbeidet, strikk 1 r, strikk m fra hjelpep r
- Sett 1 m på en hjelpep foran arbeidet, strikk 1 r, 1 vr, 1 r og strikk m fra hjelpep r
- Sett 3 m på en hjelpep bak arbeidet, strikk 1 r, strikk m fra hjelpep 1 vr, 1 r, 1 vr
- Sett 1 m på en hjelpep foran arbeidet, strikk 3 vr, strikk m fra hjelpep r
- Sett 3 m på en hjelpep bak arbeidet, strikk 1 r, strikk m fra hjelpep vr



GARN BRUKT I DENNE OPPSKRIFTEN



FAERYTALE

◇◇◇
100 % fineste alpakka
Produsert i Peru

Dette er et eventyrlig lett, bløtt og vakkert garn. **Faerytale** egner seg til både store og små plagg som både luner og kjennes mykt mot kroppen. **Faerytale** har et bredt fargespekter fra lyse, lette pasteller til mettede fargetoner.

TIPS: På grunn av den lette og luftige tråden, blir plagg strikket i dobbelt garn ekstra flott – enten med dobbel Faerytale eller blandet med en av våre andre garnkvaliteter. På den måten får du helt nye og spennende resultater.

Hver gang du kjøper garn fra Du Store Alpakka støtter du Mirasolskolen i Peru.

Strikkefasthet: 18 masker glattstrikk på pinne 4,5 = 10 cm

50 gram = ca 175 meter

10
18

4,5

50 gram = ca 175 meter



- Ullvugge 30 °C
- Vrenses før vask
- Bruk vaskemiddel for ull/silke
- Bruk ikke skyllemiddel
- Tørkes flatt

House of Yarn er et norsk merkevarehus og totalleverandør av kvalitetsgarn, design og accessoireer til faghandel og kjedebutikker i Norge og Norden.

houseofyarn.no

HOUSE *of* YARN



dustorealpakka.no



dalegarn.no



knitathome.no



gjestal.no

FØLG HOUSE OF YARN OG VÅRE BRANDS PÅ SOSIALE MEDIER



HOUSEOFYARN.NO
DUSTOREALPAKKA
DALEGARN.NO
GJESTALGARN



HOUSEOFYARN_NORWAY



HOUSEOFYARN

FORHANDLERINFORMASJON