



DU STORE
ALPAKKA®

HOUSE of YARN

TOM GENSER

MODELL 48-06



STERK



#DUSTOREALPAKKA #DSA
#HOUSEOFYARN_NORWAY

48·09 TOM GENSER

DESIGN	Hrönn Jónsdóttir				
GARN	STERK 40 % fineste alpaka, 40 % merinoull, 20 % nylon, 50 gram = ca 137 meter				
STØRRELSER	4	(6)	8	(10)	12 år
PLAGGETS MÅL					
Overvidde ca	62	(65)	69	(76)	84 cm
Hel lengde midt bak ca	42	(46)	50	(54)	56 cm
Ermelengde ca	28	(35)	35	(38)	40 cm
GARNFORBRUK					
Lys beige melert 845	5	(5)	6	(6)	7 nøster
Hvit 851	1 nøste til alle størrelser				
Safrangul 858	1 nøste til alle størrelser				
PINNEFORSLAG	Rundp og strømpen nr 3 og 3,5 Liten rundp nr 3				
STRIKKEFASTHET	22 m glattstrikk og mønster på p nr 3,5 = 10 cm				

Sjekk strikkefastheten ved å strikke en prøvelapp. Tell antall m pr 10 cm, har du flere m enn oppgitt, skift til tykkere p. Har du færre m, skift til tynnere p.

FORKORTELSER	r = rett, vr = vrang, m = maske, p = pinne
---------------------	---



BOLEN

Legg opp 136 (144) 152 (168) 184 m med safrangul på rundp nr 3. Skift til lys beige melert og strikk 1 omgang rundt i glattstrikk. Strikk deretter rundt i vrangbordstrikk med 2 r, 2 vr til arbeidet måler 2,5 (3) 3 (3,5) 3,5 cm. Sett et merke i hver side med 68 (72) 76 (84) 92 m til for- og bakstykket. Skift til p nr 3,5 og strikk videre i mønster etter diagrammet til arbeidet måler 27 (30) 33 (36) 37 cm. **NB!** Begynn ved pil for valgt størrelse. Del arbeidet ved sidemerkene og strikk for- og bakstykket ferdig hver for seg.

BAKSTYKKET

Legg opp 1 ny m i hver side. Disse blir kantm, som skal strikkes r på hver p.
NB! Der det strikkes frem og tilbake med 2 farger skal siste m på hver p strikkes med dobbel tråd (begge fargene) og første m på hver p tas r løs av p.
Strikk videre i mønster som før til arbeidet måler 40 (44) 48 (52) 54 cm. Skrå til skuldrene ved å felle av i begynnelsen på hver p 6,6,5,5 (7,6,5,5) 7,6,6,5 (8,7,6,5) 8,8,7,6 m i hver side = 26 (28) 30 (34) 36 m igjen på midten. Sett disse på en hjelpetråd og strikk forstykket.

NB! Fargene som brukes i mønsteret svært like. Vær nøye med å strikke de 2-fargede delene av mønsteret riktig.

FORSTYKKET

Strikkes som bakstykket til arbeidet måler 38 (42) 46 (50) 52 cm. Fell av de midterste 12 (14) 16 (20) 22 m til halsen og strikk hver side ferdig for seg. Venstre side: Fell videre til halsringning på 2. hver p 3,2,1,1 m.

NB! Samtidig, når arbeidet måler 40 (44) 48 (52) 54 cm, skrås det til skuldreren på samme måte som på bakstykket. Strikk høyre side på samme måte, men speilvendt.

ERMENE

Legg opp 32 (36) 36 (40) 44 m med safrangul på strømpep nr 3. Skift til lys beige melert og strikk 1 omgang rundt i glattstrikk. Strikk deretter rundt i vrangbordstrikk med 2 r, 2 vr til arbeidet måler 2,5 (3) 3 (6) 6 cm. Skift til p nr 3,5 og strikk videre i mønster etter diagrammet, **samtidig** som det på 1. p økes jevnt fordelt til 40 (44) 44 (48) 52 m. Når arbeidet måler 3 (3,5) 3,5 (6,5) 6,5 cm, økes 2 m midt under ermet. Det økes med øk 1 v etter første m i omgangen og med øk 1 h før siste m i omgangen (se egen forklaring). Gjenta økningene hver 2,5. (3,5.) 2,5. (2,5.) 3. cm til det er i alt 58 (62) 66 (70) 74 m i omgangen. Strikk til arbeidet måler

ca 28 (35) 35 (38) 40 cm (tilpass lengden slik at det ikke avsluttes rett etter 2 riller i mønsteret). Fell av og strikk det andre ermet på samme måte.

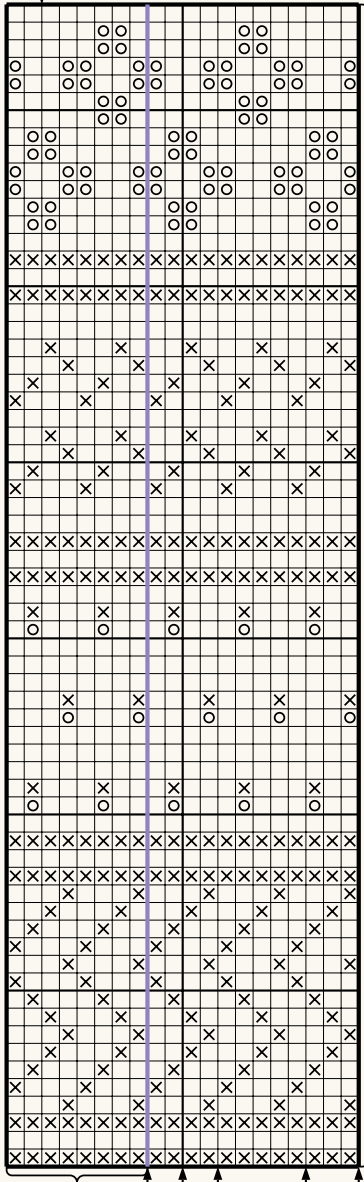
MONTERING

Sy sammen på skuldrene og sy i ermene. Sett de 26 (28) 30 (34) 36 m fra hjelpetråden på en liten rundp nr 3. Med lys beige melert, strikk opp ca 12 m for hver 5. cm rundt halsen. M-tallet må kunne deles med 4. Strikk 2 (2,5) 2,5 (3) 3 cm rundt i vrangbordstrikk med 2 r, 2 vr. Skift til safrangul og fell av med r m.



DIAGRAM

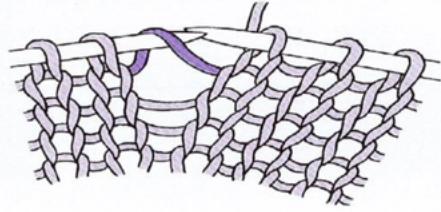
Midt på ermet



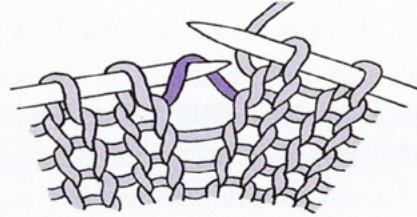
Gjenta 4 (6) 8 (10) 12 år

- R på retten, vr på vrangen med lys beige melert
- ⊗ Vr på retten, r på vrangen med lys beige melert
- R på retten, vr på vrangen med hvit

Øk 1 v: Ta opp tråden mellom 2 m, sett den på venstre p som bildet viser og strikk i bakre m-lenke



Øk 1 h: Ta opp tråden mellom 2 m, sett den på venstre p som bildet viser og strikk i fremre m-lenke



GARN BRUKT I DENNE OPPSKRIFTEN



STERK



40 % fineste alpakka, 40 % merinoull
20 % nylon
Produsert i Peru

Sterk egner seg godt til bruksplagg til store og små, som til sokker og gensere. Dette 4-trådgarnet strikkes på pinne 3,5. Garnet finnes både i melerte og ensfargede nyanser i godt avstemte farger.

TIPS: Alpakka er tre ganger varmere enn saueull og nylonforsterkningen øker slitestyrken.

Hver gang du kjøper garn fra Du Store Alpakka støtter du Mirasolskolen i Peru.


Strikkefasthet: 22 masker glattstrikk på pinne 3,5 = 10 cm

50 gram = ca 137 meter

10
22

3,5

50 gram = ca 137 meter



- Ullvugge 30 °C
- Vrenges før vask
- Bruk vaskemiddel for ull/silke
- Bruk ikke skyllemiddel
- Tørkes flatt

House of Yarn er et norsk merkevarehus og totalleverandør av kvalitetsgarn, design og accessoarer til faghandel og kjedebutikker i Norge og Norden.

houseofyarn.no

HOUSE *of* YARN



dustorealpakka.no



dalegarn.no



knitathome.no



gjestal.no

FØLG HOUSE OF YARN OG VÅRE BRANDS PÅ SOSIALE MEDIER



HOUSEOFYARN.NO
DUSTOREALPAKKA
DALEGARN.NO
GJESTALGARN



HOUSEOFYARN_NORWAY



HOUSEOFYARN

FORHANDLERINFORMASJON