



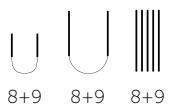
MODELL | 60-05

SARA STRIPEGENSER SJØGRØNN

PUS



#dustorealpakka #DSA
#houseofyarn_norway



60-05



SARA STRIPEGENSER SJØGRØNN



GARN BRUKT I DENNE OPPSKRIFTEN:

PUS 70 % baby alpaka, 17 % akryl,
13 % polyamid, 50 gram = ca 100 meter

DESIGN Iselin Hafselid

STØRRELSER S (M) L (XL)

PLAGGETS MÅL

Overvidde ca	97	(103)	110	(117)	cm
Hel lengde ca	58	(60)	62	(64)	cm
Ermelengde ca	41	(42)	43	(44)	cm

GARNFORBRUK

Lys sjøgrønn 4030	3	(3)	3	(3)	nøster
Sjøgrønn 4022	2	(3)	3	(3)	nøster
Rose 4029	2	(2)	2	(2)	nøster
Dus aprikos 4028	1 nøste alle størrelser				
Lys rosa 4020	1 nøste alle størrelser				
Syrin 4021	1 nøste alle størrelser				

PINNEFORSLAG Liten og stor rundp og strømpep nr 8 og 9

STRIKKEFASTHET 12 m glattstrikk på p nr 9 = 10 cm

Slik finner du riktig størrelse:

1. Ta mål av et strikkeplagg som passer.
2. Sammenlign målene med oppskriften.
3. Velg størrelse ut fra overvidden på bolen.
4. Lengde på bol og ermer kan du strikke lenger eller kortere ved behov.

Sjekk strikkefastheten ved å strikke en prøvelapp. Tell antall m pr 10 cm, har du flere m enn oppgitt, skift til tykkere p. Har du færre m, skift til tynnere p.

FORKORTELSER r = rett, vr = vrang, m = maske, p = pinne

© House of Yarn AS

Kopiering og publisering av materiale og oppskrifter, eller bruk av dette i næringsøyemed, er ikke tillatt uten avtale med House of Yarn AS.

BOLEN

Legg opp 116 (124) 132 (140) m med sjøgrønn på rundp nr 8 og strikk 6 cm vrangbord rundt med 1 r, 1 vr. Sett et merke i hver side med 58 (62) 66 (70) m til for- og bakstykket. Skift til rundp nr 9 og strikk glattstrikk med striper etter diagram **A**. Strikk til arbeidet måler ca 36 (37) 38 (39) cm. Fell av 8 m i hver side (= 4 m på hver side av merkene) = 50 (54) 58 (62) m til for- og bakstykket. Legg arbeidet til side og strikk ermene.

ERMENE

Legg opp 26 (28) 30 (32) m med sjøgrønn på strømpep nr 8 og strikk 7 cm vrangbord rundt med 1 r, 1 vr. Skift til p nr 9 og strikk glattstrikk **samtidig** som det økes 10 (12) 14 (16) m jevnt fordelt på 1. omgang = 36 (40) 44 (48) m. Strikk striper etter diagram **A**. **NB!** Start fra og med **omgang 22**. Øk 2 m på undersiden av ermet på hver 4. cm (likt alle størrelser) til det er 50 (54) 58 (62) m. Strikk til arbeidet måler ca 41 (42) 43 (44) cm. Fell av 8 m midt under ermet (de første og siste 4 m på p) = 42 (46) 50 (54) m.

NB! Pass på at ermet slutter på samme sted i diagram **A** som for- og bakstykket. Legg arbeidet til side og strikk et erme til.

BÆRESTYKKET

Sett alle delene, bakstykket, venstre ermet, forstykket og høyre ermet inn på rundp nr 9 = 184 (200) 216 (232) m. Omgangen begynner nå mellom bakstykket og venstre erme. Sett et merke i hver sammenføyning og fortsett med striper etter diagram **A** til ferdig mål. Fell til raglan slik: Før hvert merke: Ta 1 m r løs av, 1 r, trekk den løse m over. Etter hvert merke: strikk 2 r sammen = 8 m felt per omgang. Fell til raglan på hver 3. omgang 5 (3) 1 (0) ganger og videre på hver 2. omgang til det er felt i alt 11 (13) 15 (17) ganger = 96 m (likt alle størrelser). Sett 10 (10) 12 (12) m midt foran på en maskeholder til hals. Strikk ferdig fram og tilbake. Fortsett fellingene til raglan på hver 2. p til det er felt i alt 16 (18) 20 (22) ganger, **samtidig** som det felles 1 m i hver side til halsen på hver 2. p i alt 4 ganger. Etter alle fellingene er det 38 (38) 36 (36) m igjen.

HALS

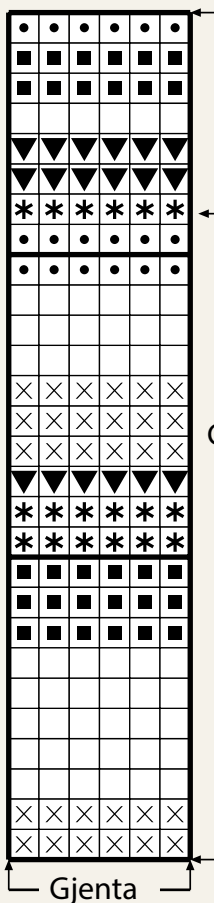
Strikk ferdig arbeidet med lys sjøgrønn. Sett de resterende m + m fra maskeholderen inn på liten rundp nr 8. Strikk i tillegg opp 7 m (likt for alle størrelser) på hver side av halsfellingene = 62 m (likt for alle størrelser). Strikk 1 omgang r rundt og fell 6 (4) 2 (0) m jevnt fordelt = 56 (58) 60 (62) m. Strikk 8 cm vrangbord rundt med 1 r, 1 vr. Fell av med r og vr m. Brett halsen inn mot vrangen og sy til med løse sting.

MONTERING

Sy sammen under ermene.

DIAGRAM A







A



Omgang 22

Gjenta

Gjenta

-  Sjøgrønn 4022
-  Lys sjøgrønn 4030
-  Rose 4029
-  Dus aprikos 4028
-  Lys rosa 4020
-  Syryn 4021



Garn brukt i denne oppskriften



PUS



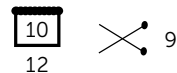
70 % baby alpaka 17 % akryl
13 % polyamid
Produsert i Peru

PUS er et loddent, supermykt, lett og lekkert alpakkagarn med en kabelspunnet kjerne. Overflaten er fint børstet, og garnet passer perfekt til lette plagg.

Pus er svært drøyt i bruk og kommer i klare, rene farger i tillegg til vakre natur- og pastellfarger.

TIPS: Garnet er perfekt til skjerf, løse halsler og tilbehør. Men fordi det er så lett og luftig, passer det også svært godt til større plagg.

Hver gang du kjøper garn fra Du Store Alpaka, støtter du **Mirasolskolen i Peru**.



50 gram = ca 100 meter



- Ullvugge 30 grader C
- Vrenges før vask
- Bruk vaskemiddel for ull/silke
- Bruk ikke skyllemiddel
- Tørkes flatt



Oppskrift på skjerf:

SARA MEGASKJERF
SJØGRØNN
DSA 60-06

House of Yarn er et norsk merkevarehus og totalleverandør av kvalitetsgarn, design og accessoarer til faghandel og kjedebutikker i Norge og Norden.

houseofyarn.no

HOUSE *of* YARN



dustorealpakka.no



dalegarn.no



knitathome.no



gjestal.no

FØLG HOUSE OF YARN OG VÅRE BRANDS PÅ SOSIALE MEDIER



HOUSEOFYARN.NO
DUSTOREALPAKKA
DALEGARN.NO
GJESTALGARN



HOUSEOFYARN_NORWAY



HOUSEOFYARN

FORHANDLERINFORMASJON