



MODELL | 60-07

SARA MEGASKJERF NATUR

PUS



#dustorealpakka #DSA
#houseofyarn_norway

60-07



SARA MEGASKJERF NATUR



GARN BRUKT I DENNE OPPSKRIFTEN:

PUS 70 % baby alpaka, 17 % akryl,
13 % polyamid, 50 gram = ca 100 meter

DESIGN Iselin Hafselid

STØRRELSER One size

PLAGGETS MÅL Bredde ca 50 cm
Lengde ca 200 cm

GARNFORBRUK

| | |
|-------------------|----------|
| Grå 4011 | 5 nøster |
| Natur 4001 | 3 nøster |
| Beige 4009 | 1 nøste |
| Lyng 4023 | 1 nøste |
| Lys sjøgrønn 4030 | 1 nøste |
| Rose 4029 | 1 nøste |

PINNEFORSLAG Stor rundp nr 9

STRIKKEFASTHET 14 m vrangbordstrikk med 1 r,
1 vr på p nr 9 = 10 cm

Sjekk strikkefastheten ved å strikke en prøvelapp. Tell antall m pr 10 cm, har du flere m enn oppgitt, skift til tykkere p. Har du færre m, skift til tynnere p.

FORKORTELSER r = rett, vr = vrang, m = maske, p = pinne

© House of Yarn AS

Kopiering og publisering av materiale og oppskrifter, eller bruk av dette i næringsøyemed, er ikke tillatt uten avtale med House of Yarn AS.

Skjerfet strikkes fram og tilbake med vrangbordstrikk 1 r, 1 vr gjennom hele arbeidet. **NB!** Det er viktig at sidemaskene blir strikket likt gjennom hele arbeidet. Ta alltid første m på hver p løst av vr, og den siste m på hver p strikkes r.

Legg opp 72 m med grå på rundp nr 9 og strikk ca 26 cm, fortsett med striper etter diagram **A**.

Skift til natur og strikk til arbeidet måler ca 54 cm, strikk striper etter diagram **A**.

Skift til grå og strikk til arbeidet måler ca 82 cm, strikk striper etter diagram **A**.

Skift til natur og strikk til arbeidet måler ca 110 cm, strikk striper etter diagram **A**.

Skift til grå og strikk til arbeidet måler ca 138 cm, strikk striper etter diagram **A**.

Skift til natur og strikk til arbeidet måler ca 166 cm, strikk striper etter diagram **A**.

Skift til grå og strikk til arbeidet måler ca 200 cm. Fell av med r og vr m.


FRYNSER

Knyt frynser langs kortsidene på skjerfet på følgende måte:

Klipp 3 tråder i grå til hver frynse ca 30 cm lange. Legg trådene dobbelt, bruk en heklenål til å trekke midten av trådene gjennom en m i skjerfet slik at det dannes en løkke. Trekk så trådene igjennom løkken og stram til. Fest frynsene med ca 2 cm mellomrom.

DIAGRAM A

A



- ⊗ Grå 4011
- Natur 4001
- Beige 4009
- * Lyng 4023
- ▼ Lys sjøgrønn 4030
- Rose 4029

Garn brukt i denne oppskriften



PUS



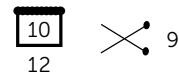
70 % baby alpaka 17 % akryl
13 % polyamid
Produsert i Peru

PUS er et loddent, supermykt, lett og lekkert alpakkagarn med en kabelspunnet kjerne. Overflaten er fint børstet, og garnet passer perfekt til lette plagg.

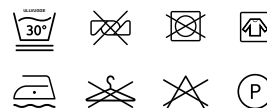
Pus er svært drøyt i bruk og kommer i klare, rene farger i tillegg til vakre natur- og pastellfarger.

TIPS: Garnet er perfekt til skjerf, løse halsler og tilbehør. Men fordi det er så lett og luftig, passer det også svært godt til større plagg.

Hver gang du kjøper garn fra Du Store Alpaka, støtter du **Mirasolskolen i Peru**.



50 gram = ca 100 meter



- Ullvugge 30 grader C
- Vrenges før vask
- Bruk vaskemiddel for ull/silke
- Bruk ikke skyllemiddel
- Tørkes flatt



Oppskrift på genser:

SARA STRIPEGENSER
NATUR
DSA 60-08

House of Yarn er et norsk merkevarehus og totalleverandør av kvalitetsgarn, design og accessoarer til faghandel og kjedebutikker i Norge og Norden.

houseofyarn.no

HOUSE *of* YARN



dustorealpakka.no



dalegarn.no



knitathome.no



gjestal.no

FØLG HOUSE OF YARN OG VÅRE BRANDS PÅ SOSIALE MEDIER



HOUSEOFYARN.NO
DUSTOREALPAKKA
DALEGARN.NO
GJESTALGARN



HOUSEOFYARN_NORWAY



HOUSEOFYARN

FORHANDLERINFORMASJON