



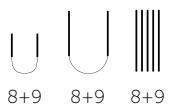
MODELL | 60-08

# SARA STRIPEGENSER NATUR

PUS



#dustorealpakka #DSA  
#houseofyarn\_norway



# 60-08



## SARA STRIPEGENSER NATUR



### GARN BRUKT I DENNE OPPSKRIFTEN:

PUS 70 % baby alpaka, 17 % akryl,  
13 % polyamid, 50 gram = ca 100 meter

**DESIGN** Iselin Hafselid

**STØRRELSER** S (M) L (XL)

### PLAGGETS MÅL

Overvidde ca	97	(103)	110	(117)	cm
Hel lengde ca	58	(60)	62	(64)	cm
Ermelengde ca	41	(42)	43	(44)	cm

### GARNFORBRUK

Natur 4001	3	(3)	3	(3)	nøster
Grå 4011	2	(3)	3	(3)	nøster
Beige 4009	2	(2)	2	(2)	nøster
Lyng 4023	1 nøste alle størrelser				
Lys sjøgrønn 4030	1 nøste alle størrelser				
Rose 4029	1 nøste alle størrelser				

**PINNEFORSLAG** Liten og stor rundp og strømpep nr 8 og 9

**STRIKKEFASTHET** 12 m glattstrikk på p nr 9 = 10 cm

### Slik finner du riktig størrelse:

1. Ta mål av et strikkeplagg som passer.
2. Sammenlign målene med oppskriften.
3. Velg størrelse ut fra overvidden på bolen.
4. Lengde på bol og ermer kan du strikke lenger eller kortere ved behov.

**Sjekk strikkefastheten ved å strikke en prøvelapp. Tell antall m pr 10 cm, har du flere m enn oppgitt, skift til tykkere p. Har du færre m, skift til tynnere p.**

**FORKORTELSER** r = rett, vr = vrang, m = maske, p = pinne

### © House of Yarn AS

Kopiering og publisering av materiale og oppskrifter, eller bruk av dette i næringsøyemed, er ikke tillatt uten avtale med House of Yarn AS.

## BOLEN

Legg opp 116 (124) 132 (140) m med grå på rundp nr 8 og strikk 6 cm vrangbord rundt med 1 r, 1 vr. Sett et merke i hver side med 58 (62) 66 (70) m til for- og bakstykket. Skift til rundp nr 9 og strikk glattstrikk med striper etter diagram **A**. Strikk til arbeidet måler ca 36 (37) 38 (39) cm. Fell av 8 m i hver side (= 4 m på hver side av merkene) = 50 (54) 58 (62) m til for- og bakstykket. Legg arbeidet til side og strikk ermene.

## ERMENE

Legg opp 26 (28) 30 (32) m med grå på strømpep nr 8 og strikk 7 cm vrangbord rundt med 1 r, 1 vr. Skift til p nr 9 og strikk glattstrikk **samtidig** som det økes 10 (12) 14 (16) m jevnt fordelt på 1. omgang = 36 (40) 44 (48) m. Strikk striper etter diagram **A**. **NB!** Start fra og med **omgang 22**. Øk 2 m på undersiden av ermet på hver 4. cm (likt alle størrelser) til det er 50 (54) 58 (62) m. Strikk til arbeidet måler ca 41 (42) 43 (44) cm. Fell av 8 m midt under ermet (de første og siste 4 m på p) = 42 (46) 50 (54) m. **NB!** Pass på at ermet slutter på samme sted i diagram **A** som for- og bakstykket. Legg arbeidet til side og strikk et erme til.

## BÆRESTYKKET

Sett alle delene, bakstykket, venstre ermet, forstykket og høyre ermet inn på rundp nr 9 = 184 (200) 216 (232) m. Omgangen begynner nå mellom bakstykket og venstre erme. Sett et merke i hver sammenføyning og fortsett med striper etter diagram **A** til ferdig mål. Fell til raglan slik: Før hvert merke: Ta 1 m r løs av, 1 r, trekk den løse m over. Etter hvert merke: strikk 2 r sammen = 8 m felt per omgang. Fell til raglan på hver 3. omgang 5 (3) 1 (0) ganger og videre på hver 2. omgang til det er felt i alt 11 (13) 15 (17) ganger = 96 m (likt alle størrelser). Sett 10 (10) 12 (12) m midt foran på en maskeholder til hals. Strikk ferdig fram og tilbake. Fortsett fellingene til raglan på hver 2. p til det er felt i alt 16 (18) 20 (22) ganger, **samtidig** som det felles 1 m i hver side til halsen på hver 2. p i alt 4 ganger. Etter alle fellingene er det 38 (38) 36 (36) m igjen.

## HALS

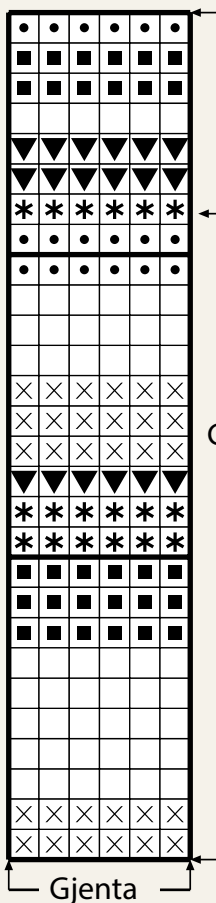
Strikk ferdig arbeidet med natur. Sett de resterende m + m fra maskeholderen inn på liten rundp nr 8. Strikk i tillegg opp 7 m (likt for alle størrelser) på hver side av halsfellingene = 62 m (likt for alle størrelser). Strikk 1 omgang r rundt og fell 6 (4) 2 (0) m jevnt fordelt = 56 (58) 60 (62) m. Strikk 8 cm vrangbord rundt med 1 r, 1 vr. Fell av med r og vr m. Brett halsen inn mot vrangen og sy til med løse sting.

## MONTERING

Sy sammen under ermene.

DIAGRAM A






A



Omgang 22

Gjenta

Gjenta

-  Grå 4011
-  Natur 4001
-  Beige 4009
-  Lyng 4023
-  Lys sjøgrønn 4030
-  Rose 4029



# Garn brukt i denne oppskriften



## PUS



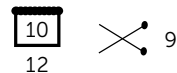
70 % baby alpaka 17 % akryl  
13 % polyamid  
Produisert i Peru

**PUS** er et loddent, supermykt, lett og lekkert alpakkagarn med en kabelspunnet kjerne. Overflaten er fint børstet, og garnet passer perfekt til lette plagg.

**Pus** er svært drøyt i bruk og kommer i klare, rene farger i tillegg til vakre natur- og pastellfarger.

**TIPS:** Garnet er perfekt til skjerf, løse halsler og tilbehør. Men fordi det er så lett og luftig, passer det også svært godt til større plagg.

Hver gang du kjøper garn fra Du Store Alpaka, støtter du **Mirasolskolen i Peru**.



50 gram = ca 100 meter



- Ullvugge 30 grader C
- Vrenges før vask
- Bruk vaskemiddel for ull/silke
- Bruk ikke skyllemiddel
- Tørkes flatt



Oppskrift på skjerf:

SARA MEGASKJERF  
NATUR  
DSA 60-07

**House of Yarn** er et norsk merkevarehus og totalleverandør av kvalitetsgarn, design og accessoarer til faghandel og kjedebutikker i Norge og Norden.

[houseofyarn.no](http://houseofyarn.no)

# HOUSE *of* YARN



[dustorealpakka.no](http://dustorealpakka.no)



[dalegarn.no](http://dalegarn.no)



[knitathome.no](http://knitathome.no)



[gjestal.no](http://gjestal.no)

## FØLG HOUSE OF YARN OG VÅRE BRANDS PÅ SOSIALE MEDIER



HOUSEOFYARN.NO  
DUSTOREALPAKKA  
DALEGARN.NO  
GJESTALGARN



HOUSEOFYARN\_NORWAY



HOUSEOFYARN

---

FORHANDLERINFORMASJON