



MODELL | 62-02

# ALMA JAKKE MØRK SYRIN

STERK



#dustorealpakka #DSA  
#houseofyarn\_norway

U ||| ●  
3+3,5 3+3,5 6-8

# 62-02



## ALMA JAKKE MØRK SYRIN



### GARN BRUKT I DENNE OPPSKRIFTEN:

STERK 40 % fineste alpakka,  
40 % merinoull, 20 % nylon,  
50 gram = ca 137 meter

<b>DESIGN</b>	Kari Haugen					
<b>STØRRELSER</b>	1	(2)	4	(6)	8	år
<b>PLAGGETS MÅL</b>						
<b>Overvidde ca</b>	60	(64)	68	(73)	77	cm
<b>Hel lengde ca</b>	33	(38)	42	(45)	49	cm
<b>Ermelengde ca</b>	19	(24)	27	(33)	36	cm
<b>GARNFORBRUK</b>						
Mørk syrin 864	3	(3)	4	(5)	6	nøster
<b>PINNEFORSLAG</b>	Stor rundp og strømpen nr 3 og 3,5					
<b>TILBEHØR</b>	6	(6)	7	(7)	8	knapper
<b>STRIKKEFASTHET</b>	22 m glattstrikk på p nr 3,5 = 10 cm 6 m mønster <b>B</b> og mønster <b>C</b> = ca 2 cm 17 m mønster <b>D</b> på p nr 3,5 = 1 rapport = ca 7 cm					

### Alternativt garn: PIMA BABY

#### Slik finner du riktig størrelse:

1. Ta mål av et strikkeplagg som passer.
2. Sammenlign målene med oppskriften.
3. Velg størrelse ut fra overvidden på bolen.
4. Lengde på bol og ermer kan du strikke lenger eller kortere ved behov.

#### Sjekk strikkefastheten ved å strikke en prøvelapp.

Tell antall m pr 10 cm, har du flere m enn oppgitt, skift til tykkere p. Har du færre m, skift til tynnere p.

**FORKORTELSER** r = rett, vr = vrang, m = maske, p = pinne

**OPPSKRIFT UTARBEIDET AV:** Anne-Kirsti Espenes

#### © House of Yarn AS

Kopiering og publisering av materiale og oppskrifter, eller bruk av dette i næringsøyemed, er ikke tillatt uten avtale med House of Yarn AS.

## KNAPPHULL

Fell 2 m til hvert knapphull. Legg opp 2 nye m over de felte m, på neste p.

## FOR- OG BAKSTYKKET

Legg opp 128 (136) 144 (156) 164 m på rundp nr 3 og strikk mønster etter diagram **A** fram og tilbake til arbeidet måler 4 (4) 5 (5) 6 cm.

Skift til p nr 3,5. I størrelse 4 år reguleres m-tallet til 146 m. Strikk videre i glattstrikk fram og tilbake med mønster etter diagram **B** på høyre side og mønster etter diagram **C** på venstre side, som før. Strikk til arbeidet måler ca 22 (26) 29 (31) 34 cm, avslutt med hel rapport mønster **B** og **C**. Fell av til ermehull på siste p slik: Strikk 27 (29) 31 (34) 36 m, fell av 8 m, strikk 58 (62) 68 (72) 76 m, fell av 8 m, strikk 27 (29) 31 (34) 36 m.

Legg arbeidet til side og strikk ermene.

## ERMENE

Legg opp 36 (40) 40 (44) 44 m på strømpep nr 3. Strikk 4 (4) 5 (5) 6 cm vrangbord rundt med 2 r, 2 vr. Skift til p nr 3,5. Strikk glattstrikk og øk på 1. omgang 2 (0) 2 (0) 2 m midt under ermet = 38 (40) 42 (44) 46 m.

Videre økes 2 m midt under ermet på hver 2,5. (3.) 3. (3.) 3. cm 5 (6) 7 (8) 9 ganger = 48 (52) 56 (60) 64 m.

Strikk til ermet måler 19 (24) 27 (33) 36 cm. På siste omgang felles det av 8 m midt under ermet = 40 (44) 48 (52) 56 m.

Strikk et erme til.

## BÆRESTYKKET

Sett høyre forstykket, ene ermet, bakstykket, andre ermet og venstre forstykket inn på rundp nr 3,5 = 192 (208) 226 (244) 260 m. Reguler m-tallet på 1. p til 195 (212) 229 (246) 263 og strikk mønster etter diagram **D**.

**Samtidig** skal det med jevne mellomrom felles 1 m i alle vr-felt i mønsteret.

**NB!** Det felles vekselvis i begynnelsen og slutten av vr-feltene ved å strikke 2 m vr sammen når det felles på retten eller 2 m r sammen når det felles på vrangen.

### Fell slik:

**1 år:** Fell på hver 3. p 8 ganger = 107 m.

**2 år:** Fell på hver 3. p 5 ganger og deretter på hver 4. p 3 ganger = 116 m.

**4 år:** Fell på hver 3. p 2 ganger og deretter på hver 4. p 6 ganger = 125 m.

**6 år:** Fell på hver 4. p 7 ganger og deretter på hver 5. p 1 ganger = 134 m.

**8 år:** Fell på hver 4. p 4 ganger og deretter på hver 5. p 4 ganger = 143 m.

Nå er det 3 vr m i hvert vr-felt.

Strikk 4 p til og fell på siste p ved å strikke 3 m sammen (r på retten, vr på vrangen) i alle vr-felt = 85 (92) 99 (106) 113 m. Strikk 3-4 p til (siste p skal være på retten) og strikk slik over alle vr-felt: Strikk til 1 m før vr m, ta 1 m løs av, strikk 2 m r sammen, trekk den løse m over = 63 (68) 73 (78) 83 m.

Strikk 1 p vr fra vrangen og reguler m-tallet til 64 (68) 72 (76) 80.

Skift til p nr 3. Strikk 1 vr, \*2 r, 2 vr\*, gjenta fra \*-\* og avslutt med 2 r, 1vr. Strikk på denne måten til halskanten måler 3 cm. Fell av med r og vr m.

## VENSTRE FORKANT

Strikk opp 12 m pr 5 cm på p nr 3. Strikk 2 r, 2 vr til kanten måler 3 cm. Fell av.

## HØYRE FORKANT

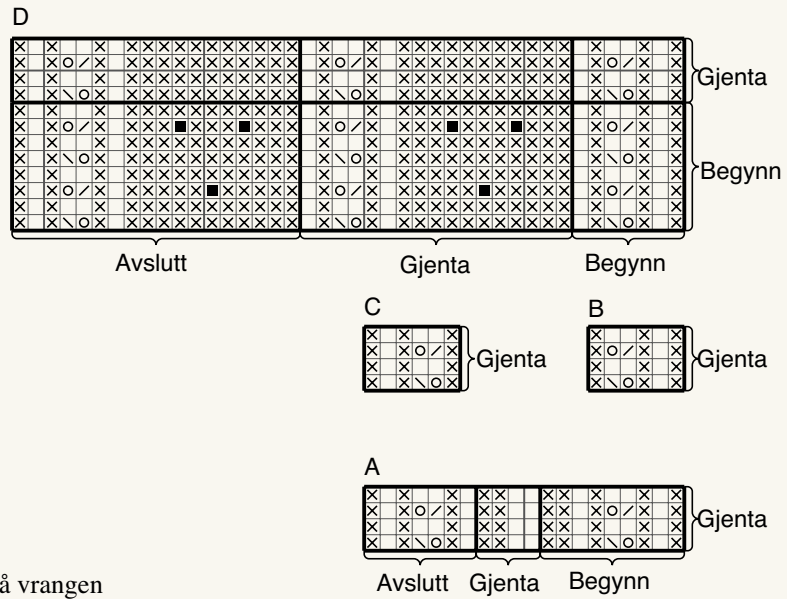
Strikk som venstre forkant, men når kanten måler 1,5 cm, lages 6 (6) 7 (8) 8 knapphull jevnt fordelt, det øverste og det nederste ca 1 cm fra kanten.

## MONTERING

Sy sammen under ermene. Sy i knapper.



DIAGRAM A, B, C, D



- R på retten, vr på vrangen
- ⊗ Vr på retten, r på vrangen
- 1 kast
- ⊘ 1 m løs av, 1 r, trekk den løse m over 1 r
- ⊚ 2 m r sammen
- 1 r, 1 vridd r, 1 r i samme m, snu og strikk vr, snu og strikk r, snu og strikk vr, snu og strikk 3 r sammen

# Garn brukt i denne oppskriften



**DU STORE  
ALPAKKA**

## STERK

◇◇◇

40 % alpakka  
40 % merinoull 20 % nylon  
Produsert i Peru

**STERK** egner seg like godt til bruksplagg til store og små, som til sokker og gensere. Dette 4-trådgarnet strikkes på pinne 3,5. Garnet finnes både i melerte og ensfargede nyanser i godt avstemte farger.

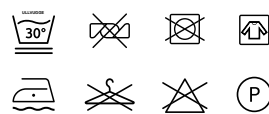
**TIPS:** Alpakka er tre ganger varmere enn saueull, og nylon-forsterkningen øker slitestyrken. **Mini Sterk** er en tynnere utgave av **Sterk**. Fargene er samstemte, så nå kan du f.eks. strikke jakke i **Sterk** og skjørt i **Mini Sterk**.

Hver gang du kjøper garn fra Du Store Alpakka, støtter du **Mirasolskolen i Peru**.

**NB!** Strikkefastheten som er oppgitt på banderolen er kun veiledende. Husk at du alltid skal følge strikkefastheten som er oppgitt i oppskriften.

10  
22 3,5

50 gram = ca 137 meter



- Ullvugge 30 °C
- Vrenges før vask
- Bruk vaskemiddel for ull/silke
- Bruk ikke skyllemiddel
- Tørkes flatt



Oppskrift til storesøster | **DSA62-01**


01  
02  
03  
04  
05  
06 House of Yarn er Nordens største merkevarehus,  
grossist og produsent av kvalitetsgarn, strikkedesign og  
accessoirer til faghandel og kjedebutikker.

07 [houseofyarn.no](http://houseofyarn.no)

08  
09  
10  
11 **HOUSE of YARN**



15 [dustorealpakka.no](http://dustorealpakka.no)



[dalegarn.no](http://dalegarn.no)



[knitathome.no](http://knitathome.no)



[gjestal.no](http://gjestal.no)



[houseofyarn.no](http://houseofyarn.no)

16  
17 **CAMILLA PIHL**

18 [camillapihlstrikk.no](http://camillapihlstrikk.no)

**GULLUNGEN**  
*garn*

[gullungengarn.no](http://gullungengarn.no)

**#ORANSJESKJERF**

[oransjeskerf.no](http://oransjeskerf.no)

19  
20  
21 **FØLG HOUSE OF YARN OG VÅRE BRANDS PÅ SOSIALE MEDIER**



23 [HOUSEOFYARN\\_NORWAY](https://www.instagram.com/houseofyarn_norway)



24 [HOUSEOFYARN.NO](https://www.facebook.com/houseofyarn.no)  
[DUSTOREALPAKKA](https://www.facebook.com/dustorealpakka)  
[DALEGARN.NO](https://www.facebook.com/dalegarn.no)  
[GJESTALGARN](https://www.facebook.com/gjestalgarn)



[HOUSEOFYARN](https://www.pinterest.com/houseofyarn)

25  
26  
27  
28 **FORHANDLERINFORMASJON**