



MODELL | 62-05

# DINA LUE & SKJERF LYNG

STERK & AIR



For oppskrift på  
skjørt se



**DSA62-06**

#dustorealpakka #DSA  
#houseofyarn\_norway

U |||||  
4,5+5 4,5+5

# 62-05



## DINA LUE & SKJERF LYNG



### GARN BRUKT I DENNE OPPSKRIFTEN:

STERK 40 % fineste alpakka, 40 % merinoull, 20 % nylon, 50 gram = ca 137 meter  
AIR 78 % suri alpakka, 22 % nylon, 25 gram = ca 235 meter

**DESIGN** Kari Haugen

**STØRRELSER** 1 (2-4) 6-8 år

### GARNFORBRUK

#### Lue & skjerf

STERK

Lyng 831 2 (2) 3 nøster

AIR

Lynglilla DL118 1 (2) (2) nøster

**PINNEFORSLAG** Liten rundp og strømpep nr 4,5 og 5

**STRIKKEFASTHET** 1 rapport mønster etter diagram **A** på p nr 5, lett strukket = ca 3,5

1 rapport mønster etter diagram **B** og **C** på p nr 5 = ca 5 cm

**NB!** Antall m i hver rapport mønster etter diagram **A**, **B**, og **C** varierer fra omgang til omgang (p til p)

**Alternativt garn for STERK: PIMA BABY**

**Sjekk strikkefastheten ved å strikke en prøvelapp. Tell antall m pr 10 cm, har du flere m enn oppgitt, skift til tykkere p. Har du færre m, skift til tynnere p.**

**FORKORTELSER** r = rett, vr = vrang, m = maske, p = pinne

**OPPSKRIFT UTARBEIDET AV:** Anne-Kirsti Espenes

© House of Yarn AS

Kopiering og publisering av materiale og oppskrifter, eller bruk av dette i næringsøyemed, er ikke tillatt uten avtale med House of Yarn AS.

## LUE

Legg opp 66 (72) (78) m med 1 tråd STERK og 1 tråd AIR på strømpep eller liten rundp nr 4,5. Strikk 3 (4) 4 cm vrangbord rundt med 1 r, 1 vr. Skift til strømpep eller liten rundp nr 5 og strikk mønster etter diagram **A** til arbeidet måler ca 10 (12) 13 cm og siste omgang er en omgang med 66 (72) 78 m. (Antall m varierer fra omgang til omgang.)

Strikk 1 omgang vr og reguler m-tallet til 64 (72) 80 m.

Videre strikkes vr over alle m (vrangt glattstrikk). På 2. omgang felles det slik: Strikk \*2 m vr sammen, 6 (7) 8 vr\*, gjenta fra \*-\* ut omgangen = 56 (64) 72 m. På 4. omgang felles igjen:

Strikk \*2 m vr sammen, 5 (6) 7 vr\*, gjenta fra \*-\* ut omgangen = 48 (56) 64 m. Fortsett å felle 8 m slik på hver 2. omgang til det gjenstår 32 m. (Det blir 1 m mindre mellom fellingene for hver gang det felles.) Videre felles det på hver 3. omgang til det gjenstår 8 m. Strikk 2 m r sammen til det gjenstår 4 m.

Klipp av garnet, trekk tråden gjennom m og fest tråden.

## SKJERF

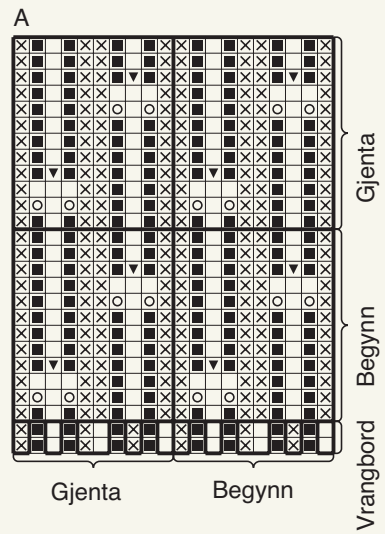
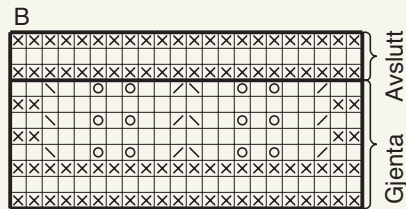
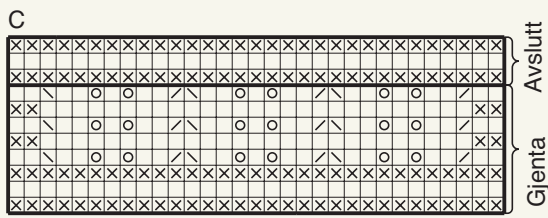
Legg opp 22 (31) 31 m med 1 tråd STERK og 1 tråd AIR på rundp nr 5. Strikk mønster fram og tilbake etter diagram **B (C) C** til arbeidet måler ca 90 (110) 130 cm eller til ønsket lengde.

Fell av.

**Størrelse (2-4) 6-8 år:** Tråkle sammen endene på skjerfet. Lag 2 dusker og sy dem til endene av skjerfet.



DIAGRAM A, B, C



- R på retten, vr på vrangen
- Vr på retten, r på vrangen
- 1 kast
- Ta 1 m løs av, 2 m r sammen, trekk den løse m over
- 2 m r sammen
- Ta 1 m løs av, 1 r, trekk den løse m over
- Tom rute, ingen m



Oppskrift til storesøster | DSA62-07

# Garn brukt i denne oppskriften



## STERK



40 % alpakka  
40 % merinoull 20 % nylon  
Produsert i Peru

**STERK** egner seg like godt til bruksplagg til store og små, som til sokker og gensere. Dette 4-tråds garnet strikkes på pinne 3,5. Garnet finnes både i melerte og ensfargede nyanser i godt avstemte farger.

**TIPS:** Alpakka er tre ganger varmere enn saueull, og nylon-forsterkningen øker slitestyrken. **Mini Sterk** er en tynnere utgave av **Sterk**. Fargene er samstemte, så nå kan du f.eks. strikke jakke i **Sterk** og skjørt i **Mini Sterk**.

Hver gang du kjøper garn fra Du Store Alpakka, støtter du **Mirasolskolen i Peru**.

**NB!** Strikkefastheten som er oppgitt på banderolen er kun veiledende. Husk at du alltid skal følge strikkefastheten som er oppgitt i oppskriften.

**AIR** er et lekkert, tynt og litt loddent garn som er svært drøyt i bruk. Det kombineres gjerne med alle de andre garntypene fra Du Store Alpakka og gir spennende effekter i kanter, mønsterstrikk eller som en ekstra effekttråd i hele plagget. Suri alpakka kommer fra dyr som har ekstra lange pelshår. Pelsen ligner litt på rastafletter, og det er nok derfor noen har gitt dyret kjælenavnet hippie-alpakka.

**TIPS:** Alene er **Air** supertynt, mykt og lekkert. Sammen med enten **Sky** eller **Soul** har det nok volum til å strikkes på tykke pinner.

Om du strikker med dobbelt garn, eller kombinerer **Air** med andre garnkvaliteter, kan du øke tykkelsen og få et helt unikt uttrykk.

Hver gang du kjøper garn fra Du Store Alpakka, støtter du **Mirasolskolen i Peru**.

**NB!** Strikkefastheten som er oppgitt på banderolen er kun veiledende. Husk at du alltid skal følge strikkefastheten som er oppgitt i oppskriften.

10  
22 3,5

50 gram = ca 137 meter



- Ullvugge 30 °C
- Vrenses før vask
- Bruk vaskemiddel for ull/silke
- Bruk ikke skyllemiddel
- Tørkes flatt

10  
34 3

25 gram = ca 235 meter



- Ullvugge 30 °C
- Vrenses før vask
- Bruk vaskemiddel for ull/silke
- Bruk ikke skyllemiddel
- Tørkes flatt

01  
02  
03  
04  
05  
06 House of Yarn er Nordens største merkevarehus,  
grossist og produsent av kvalitetsgarn, strikkedesign og  
07  
08  
09  
10  
11  
12  
13  
14  
15  
16  
17  
18  
19  
20  
21  
22  
23  
24  
25  
26  
27  
28


House of Yarn er Nordens største merkevarehus,  
grossist og produsent av kvalitetsgarn, strikkedesign og  
accessoirer til faghandel og kjedebutikker.

[houseofyarn.no](http://houseofyarn.no)

## HOUSE of YARN



[dustorealpakka.no](http://dustorealpakka.no)



[dalegarn.no](http://dalegarn.no)



[knitathome.no](http://knitathome.no)



[gjestal.no](http://gjestal.no)



[houseofyarn.no](http://houseofyarn.no)

CAMILLA PIHL

[camillapihlstrikk.no](http://camillapihlstrikk.no)

GULLUNGEN  
*garn*

[gullungengarn.no](http://gullungengarn.no)

#ORANSJESKJERF

[oransjeskerf.no](http://oransjeskerf.no)

FØLG HOUSE OF YARN OG VÅRE BRANDS PÅ SOSIALE MEDIER



[HOUSEOFYARN\\_NORWAY](https://www.instagram.com/HOUSEOFYARN_NORWAY)



[HOUSEOFYARN.NO](https://www.facebook.com/HOUSEOFYARN.NO)  
[DUSTOREALPAKKA](https://www.facebook.com/DUSTOREALPAKKA)  
[DALEGARN.NO](https://www.facebook.com/DALEGARN.NO)  
[GJESTALGARN](https://www.facebook.com/GJESTALGARN)



[HOUSEOFYARN](https://www.pinterest.com/HOUSEOFYARN)

FORHANDLERINFORMASJON