



DU STORE
ALPAKKA
HOUSE of YARN

MODELL | 62-07

DINA LUE & SKJERF SJØGRØNN

STERK & AIR



For oppskrift på
skjørt se



DSA62-08

#dustorealpakka #DSA
#houseofyarn_norway

U |||||
4,5+5 4,5+5

62-07



DINA LUE & SKJERF SJØGRØNN



GARN BRUKT I DENNE OPPSKRIFTEN:

STERK 40 % fineste alpakka, 40 % merinoull, 20 % nylon, 50 gram = ca 137 meter
AIR 78 % suri alpakka, 22 % nylon, 25 gram = ca 235 meter

DESIGN Kari Haugen

STØRRELSER 1 (2-4) 6-8 år

GARNFORBRUK

STERK

Mørk sjøgrønn 857 2 (2) 3 nøster

AIR

Azurgrønn DL116 1 (2) (2) nøster

PINNEFORSLAG Liten rundp og strømpep nr 4,5 og 5

STRIKKEFASTHET 1 rapport mønster etter diagram **A** på p nr 5, lett strukket = ca 3,5

1 rapport mønster etter diagram **B** og **C** på p nr 5 = ca 5 cm

NB! Antall m i hver rapport mønster etter diagram **A**, **B**, og **C** varierer fra omgang til omgang (p til p)

Alternativt garn for STERK: PIMA BABY

Sjekk strikkefastheten ved å strikke en prøvelapp.

Tell antall m pr 10 cm, har du flere m enn oppgitt, skift til tykkere p. Har du færre m, skift til tynnere p.

FORKORTELSER r = rett, vr = vrang, m = maske, p = pinne

OPPSKRIFT UTARBEIDET AV: Anne-Kirsti Espenes

© House of Yarn AS

Kopiering og publisering av materiale og oppskrifter, eller bruk av dette i næringsøyemed, er ikke tillatt uten avtale med House of Yarn AS.

LUE

Legg opp 66 (72) (78) m med 1 tråd STERK og 1 tråd AIR på strømpep eller liten rundp nr 4,5. Strikk 3 (4) 4 cm vrangbord rundt med 1 r, 1 vr. Skift til strømpep eller liten rundp nr 5 og strikk mønster etter diagram **A** til arbeidet måler ca 10 (12) 13 cm og siste omgang er en omgang med 66 (72) 78 m. (Antall m varierer fra omgang til omgang.) Strikk 1 omgang vr og reguler m-tallet til 64 (72) 80 m. Videre strikkes vr over alle m (vrangt glattstrikk). På 2. omgang felles det slik: Strikk *2 m vr sammen, 6 (7) 8 vr*, gjenta fra *-* ut omgangen = 56 (64) 72 m. På 4. omgang felles igjen: Strikk *2 m vr sammen, 5 (6) 7 vr*, gjenta fra *-* ut omgangen = 48 (56) 64 m. Fortsett å felle 8 m slik på hver 2. omgang til det gjenstår 32 m. (Det blir 1 m mindre mellom fellingene for hver gang det felles.) Videre felles det på hver 3. omgang til det gjenstår 8 m. Strikk 2 m r sammen til det gjenstår 4 m. Klipp av garnet, trekk tråden gjennom m og fest tråden.

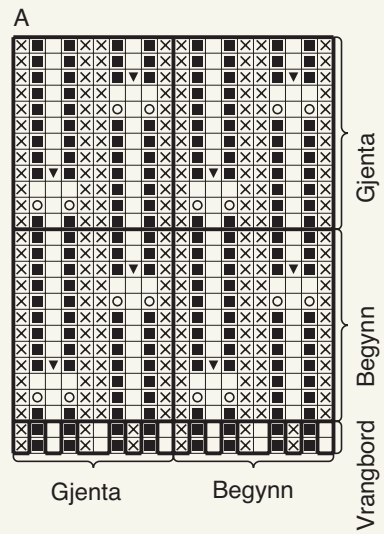
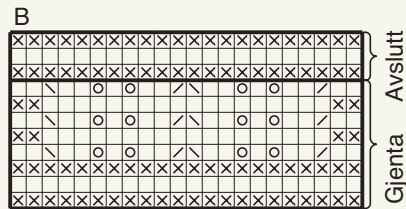
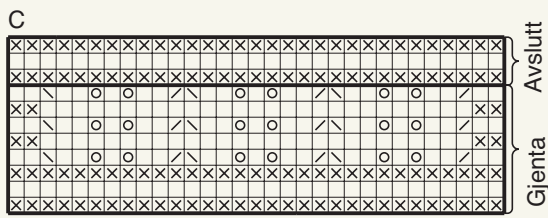
SKJERF

Legg opp 22 (31) 31 m med 1 tråd STERK og 1 tråd AIR på rundp nr 5. Strikk mønster fram og tilbake etter diagram **B (C) C** til arbeidet måler ca 90 (100) 110 (120) 130 cm eller til ønsket lengde. Fell av.

Størrelse (2-4) 6-8 år: Tråkle sammen endene på skjerfet. Lag 2 dusker og sy dem til endene av skjerfet.



DIAGRAM A, B, C



- R på retten, vr på vrangen
- Vr på retten, r på vrangen
- 1 kast
- Ta 1 m løs av, 2 m r sammen, trekk den løse m over
- 2 m r sammen
- Ta 1 m løs av, 1 r, trekk den løse m over
- Tom rute, ingen m



Garn brukt i denne oppskriften



STERK



40 % alpakka
40 % merinoull 20 % nylon
Produsert i Peru

STERK egner seg like godt til bruksplagg til store og små, som til sokker og gensere. Dette 4-trådgarnet strikkes på pinne 3,5. Garnet finnes både i melerte og ensfargede nyanser i godt avstemte farger.

TIPS: Alpakka er tre ganger varmere enn saueull, og nylon-forsterkningen øker slitestyrken. **Mini Sterk** er en tynnere utgave av **Sterk**. Fargene er samstemte, så nå kan du f.eks. strikke jakke i **Sterk** og skjørt i **Mini Sterk**.

Hver gang du kjøper garn fra Du Store Alpakka, støtter du **Mirasolskolen i Peru**.

NB! Strikkefastheten som er oppgitt på banderolen er kun veiledende. Husk at du alltid skal følge strikkefastheten som er oppgitt i oppskriften.

AIR er et lekkert, tynt og litt loddent garn som er svært drøyt i bruk. Det kombineres gjerne med alle de andre garntypene fra Du Store Alpakka og gir spennende effekter i kanter, mønsterstrikk eller som en ekstra effekttråd i hele plagget. Suri alpakka kommer fra dyr som har ekstra lange pelshår. Pelsen ligner litt på rastafletter, og det er nok derfor noen har gitt dyret kjælenavnet hippie-alpakka.

TIPS: Alene er **Air** supertynt, mykt og lekkert. Sammen med enten **Sky** eller **Soul** har det nok volum til å strikkes på tykke pinner.

Om du strikker med dobbelt garn, eller kombinerer **Air** med andre garnkvaliteter, kan du øke tykkelsen og få et helt unikt uttrykk.

Hver gang du kjøper garn fra Du Store Alpakka, støtter du **Mirasolskolen i Peru**.

NB! Strikkefastheten som er oppgitt på banderolen er kun veiledende. Husk at du alltid skal følge strikkefastheten som er oppgitt i oppskriften.

10
22 3,5

50 gram = ca 137 meter



- Ullvugge 30 °C
- Vrenses før vask
- Bruk vaskemiddel for ull/silke
- Bruk ikke skyllemiddel
- Tørkes flatt

10
34 3

25 gram = ca 235 meter



- Ullvugge 30 °C
- Vrenses før vask
- Bruk vaskemiddel for ull/silke
- Bruk ikke skyllemiddel
- Tørkes flatt



AIR



78 % suri alpakka 22 % nylon
Produsert i Peru

01
02
03
04
05
06 House of Yarn er Nordens største merkevarehus,
grossist og produsent av kvalitetsgarn, strikkedesign og
07
08
09
10
11
12
13
14
15
16
17
18
19
20
21
22
23
24
25
26
27
28

House of Yarn er Nordens største merkevarehus,
grossist og produsent av kvalitetsgarn, strikkedesign og
accessoirer til faghandel og kjedebutikker.

houseofyarn.no

HOUSE of YARN



dustorealpakka.no



dalegarn.no



knitathome.no



gjestal.no



houseofyarn.no

CAMILLA PIHL

camillapihlstrikk.no

GULLUNGEN
garn

gullungengarn.no

#ORANSJESKJERF

oransjeskerf.no

FØLG HOUSE OF YARN OG VÅRE BRANDS PÅ SOSIALE MEDIER



[HOUSEOFYARN_NORWAY](https://www.instagram.com/HOUSEOFYARN_NORWAY)



[HOUSEOFYARN.NO](https://www.facebook.com/HOUSEOFYARN.NO)
[DUSTOREALPAKKA](https://www.facebook.com/DUSTOREALPAKKA)
[DALEGARN.NO](https://www.facebook.com/DALEGARN.NO)
[GJESTALGARN](https://www.facebook.com/GJESTALGARN)



[HOUSEOFYARN](https://www.pinterest.com/HOUSEOFYARN)

FORHANDLERINFORMASJON