



MODELL | 62-15

# ELISE SKJØRT LYS BLÅ

MINI STERK

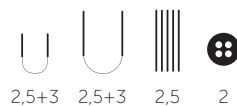


Oppskrift  
på lue



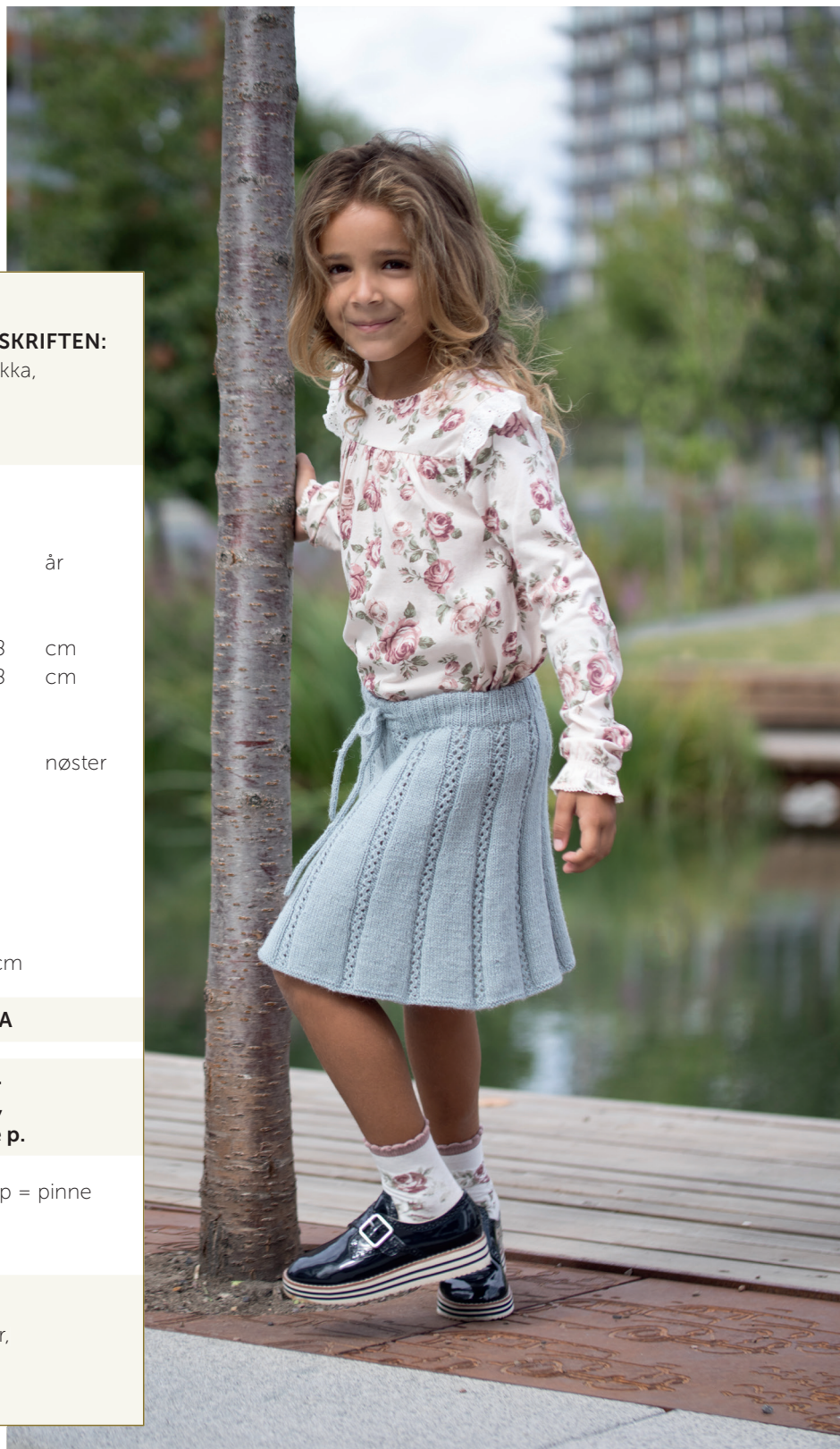
**DSA62-14**

#dustorealpakka #DSA  
#houseofyarn\_norway



2,5+3 2,5+3 2,5 2

# 62-15



## ELISE SKJØRT LYS BLÅ



### GARN BRUKT I DENNE OPPSKRIFTEN:

MINI STERK 40 % fineste alpakka,  
40 % merinoull, 20 % nylon,  
50 gram = ca 166 meter

<b>DESIGN</b>	Kari Haugen					
<b>STØRRELSER</b>	1	(2)	4	(6)	8	år
<b>PLAGGETS MÅL</b>						
Livvidde ca	49	(52)	53	(55)	58	cm
Hel lengde ca	24	(26)	28	(32)	38	cm
<b>GARNFORBRUK</b>						
Lys blå 848	3	(3)	4	(4)	5	nøster
<b>PINNEFORSLAG</b>	Stor og liten rundp nr 2,5 og 3 Strømpep nr 2,5 til I-cord					
<b>TILBEHØR</b>	2 knapper					
<b>STRIKKEFASTHET</b>	27 m glattstrikk på p nr 3 = 10 cm					

Alternativt garn: ALPAKKA WOOL, TYNN ALPAKKA

Sjekk strikkefastheten ved å strikke en prøvelapp.  
Tell antall m pr 10 cm, har du flere m enn oppgitt,  
skift til tykkere p. Har du færre m, skift til tynnere p.

**FORKORTELSER** r = rett, vr = vrang, m = maske, p = pinne

Oppskrift utarbeidet av: Anne-Kirsti Espenes

### © House of Yarn AS

Kopiering og publisering av materiale og oppskrifter,  
eller bruk av dette i næringsøyemed, er ikke tillatt  
uten avtale med House of Yarn AS.



Legg opp 264 (286) 308 (330) 352 m på rundp nr 2,5. Strikk rundt 1 omgang vr, 1 omgang r og 1 omgang vr.  
Skift til p nr 3 og strikk mønster etter diagrammet. Når arbeidet måler 4 (6) 4 (7) 8 cm, felles det i de glattstrikkede feltene slik:  
Strikk de 2 første m vridd r sammen og de 2 siste m r sammen = 24 (26) 28 (30) 32 m felt på en omgang.

Gjenta fellingene på hver 4. (4.) 5. (5.) 6. cm 4 (4) 4 (5) 5 ganger = 144 (156) 168 (150) 160 m.

**Størrelse 6 (8) år** avsluttes her.

**Størrelse 1 (2) 4 år:** Fell 1 gang til etter 4 (4) 4 cm, men da kun 12 (16) (24) m jevnt fordelt i de glattstrikkede feltene = 132 (140) (144) m. Arbeidet måler ca 24 (26) 28 (32) 38 cm.

**Alle størrelser:** Skift til p nr 2,5. Strikk 1 omgang r og fell samtidig 0 (0) 0 (2) 4 m jevnt fordelt = 132 (140) 144 (148) 156 m. Videre strikkes vrangbord med 2 r, 2 vr slik:

**Størrelse 1 (2) 4 år.** Strikk til kanten måler 8 cm. Fell av. Brett kanten dobbel mot vrangen og sy til.

**Størrelse 6 (8) år.** Strikk til kanten måler 2 cm. Lag 2 knapphull med ca 4-5 cm mellomrom midt foran på skjørtet. Fortsett med 2 r, 2 vr til kanten måler 8 cm. Fell av. Brett kanten mot vrangen og sy til.


Strikk en **I-cord** eller lag ei snor med garnmølle og trekk i.

### SELER (1 - 4 ÅR)

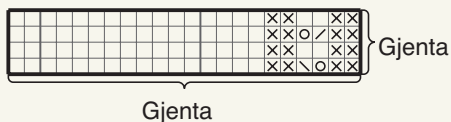
Strikk opp 16 m på p nr 2,5 i brettekanten midt bak. Strikk 10 cm rillestrikk fram og tilbake. Del arbeidet i to deler med 8 m til hver del = 2 seler.

Fortsett med rillestrikk over 8 m til selen måler ca 30 (35) 40 cm (eller til ønsket lengde) fra brettekanten. Lag et knapphull midt på selen. Strikk til selen måler ca 32 (37) 42 cm. Fell av. Strikk den andre selen på samme måte. Sy i 2 knapper med ca 8 (9) 10 cm mellomrom midt foran på skjørtet.

**I-cord:** Legg opp 4 m på strømpep nr 2,5 og strikk rundt slik:  
\*Skyv m til høyre på p, stram tråden på baksiden og strikk 4 m r\*, gjenta fra \*-\* til ønsket lengde. Fell av.



### DIAGRAM



- R
- Vr
- 1 kast
- 1 m løs av, 1 r, trekk den løse m over
- 2 m r sammen

# Garn brukt i denne oppskriften



**MINI STERK** er en tynnere utgave av **Sterk**, som er et av våre mest populære garn. Velg **Mini Sterk** til samme typer plagg som **Sterk**. Flott til finkoster, skole- og barnehageklær, kjoler, skjørt, bukser, alle bruksplagg til store og små, sokker og tilbehør. Mange av fargene i **Mini Sterk** finner du også i **Sterk**. Strikk for eksempel jakke i **Sterk** og skjørt eller bukser i **Mini Sterk**.

**TIPS:** Med alpakka-merino-miksen får du lunheten fra alpakka-fiberen, merinoullen øker elastisiteten, og nylonforsterkingen gir et garn med god slitestyrke.

**Mini Sterk** har samme strikkefasthet som **Alpakka Wool** og **Tynn Alpakka**, og oppskriftene kan brukes om hverandre.

Hver gang du kjøper garn fra Du Store Alpakka, støtter du **Mirasolskolen i Peru**.

**NB!** Strikkefastheten som er oppgitt på banderolen er kun veiledende. Husk at du alltid skal følge strikkefastheten som er oppgitt i oppskriften.



50 gram = ca 166 meter



- Ullvugge 30 °C
- Vrenses før vask
- Bruk vaskemiddel for ull/silke
- Bruk ikke skyllemiddel
- Tørkes flatt




01  
02  
03  
04  
05  
06 House of Yarn er Nordens største merkevarehus,  
grossist og produsent av kvalitetsgarn, strikkedesign og  
07  
08  
09  
10  
11  
12  
13  
14  
15  
16  
17  
18  
19  
20  
21  
22  
23  
24  
25  
26  
27  
28

House of Yarn er Nordens største merkevarehus,  
grossist og produsent av kvalitetsgarn, strikkedesign og  
accessoirer til faghandel og kjedebutikker.

[houseofyarn.no](http://houseofyarn.no)

## HOUSE of YARN



[dustorealpakka.no](http://dustorealpakka.no)



[dalegarn.no](http://dalegarn.no)



[knitathome.no](http://knitathome.no)



[gjestal.no](http://gjestal.no)



[houseofyarn.no](http://houseofyarn.no)

CAMILLA PIHL

[camillapihlstrikk.no](http://camillapihlstrikk.no)

GULLUNGEN  
*garn*

[gullungengarn.no](http://gullungengarn.no)

#ORANSJESKJERF

[oransjeskerf.no](http://oransjeskerf.no)

FØLG HOUSE OF YARN OG VÅRE BRANDS PÅ SOSIALE MEDIER



[HOUSEOFYARN\\_NORWAY](https://www.instagram.com/HOUSEOFYARN_NORWAY)



[HOUSEOFYARN.NO](https://www.facebook.com/HOUSEOFYARN.NO)  
[DUSTOREALPAKKA](https://www.facebook.com/DUSTOREALPAKKA)  
[DALEGARN.NO](https://www.facebook.com/DALEGARN.NO)  
[GJESTALGARN](https://www.facebook.com/GJESTALGARN)



[HOUSEOFYARN](https://www.pinterest.com/HOUSEOFYARN)

FORHANDLERINFORMASJON