



MODELL | 62-25

ELISE SKJØRT

MINI STERK



#dustorealpakka #DSA
#houseofyarn_norway

U U |||
2,5 2,5+3 2,5

62-25

ELISE SKJØRT



GARN BRUKT I DENNE OPPSKRIFTEN:
MINI STERK 40 % alpakka, 40 % merinoull,
20 % nylon, 50 gram = ca 137 meter

DESIGN	Kari Haugen					
STØRRELSER	1	(2)	4	(6)	8	år
PLAGGETS MÅL						
Livvidde ca	49	(52)	53	(55)	58	cm
Hel lengde ca	24	(26)	28	(32)	38	cm
GARNFORBRUK						
Rose/Syrin 881 eller						
Lys/Mørk Lavendel 882	3	(3)	4	(4)	5	nøster
PINNEFORSLAG	Stor rundp nr 2,5 og 3, liten rundp nr 2,5 Strømpep nr 2,5 til I-cord					
STRIKKEFASTHET	27 m glattstrikk på p nr 3 = 10 cm					

Alternativt garn: ALPAKKA WOOL, TYNN ALPAKKA

Sjekk strikkefastheten ved å strikke en prøvelapp. Tell antall m pr 10 cm, har du flere m enn oppgitt, skift til tykkere p. Har du færre m, skift til tynnere p.

FORKORTELSER r = rett, vr = vrang, m = maske,
p = pinne

Oppskrift utarbeidet av Anne-Kirsti Espenes

© House of Yarn AS

Kopiering og publisering av materiale og oppskrifter, eller bruk av dette i næringsøyemed, er ikke tillatt uten avtale med House of Yarn AS.



Legg opp 264 (286) 308 (330) 352 m på rundp nr 2,5. Strikk rundt 1 omgang vr, 1 omgang r og 1 omgang vr.
Skift til p nr 3 og strikk mønster etter diagrammet. Når arbeidet måler 4 (6) 4 (7) 8 cm, felles det i de glattstrikkede feltene slik:
Strikk de 2 første m vridd r sammen og de 2 siste m r sammen = 24 (26) 28 (30) 32 m felt på en omgang.

Gjenta fellingene på hver 4. (4.) 5. (5.) 6. cm 4 (4) 4 (5) 5 ganger = 144 (156) 168 (150) 160 m.

Størrelse (6) 8 år avsluttes her.

Størrelse 1 (2) 4 år: Fell 1 gang til etter 4 (4) 4 cm, men da kun 12 (16) (24) m jevnt fordelt i de glattstrikkede feltene = 132 (140) (144) m. Arbeidet måler ca 24 (26) 28 (32) 38 cm.

Alle størrelser: Skift til p nr 2,5. Strikk 1 omgang r og fell **samtidig** 0 (0) 0 (2) 4 m jevnt fordelt = 132 (140) 144 (148) 156 m.

Videre strikkes vrangbord med 2 r, 2 vr slik:

1 (2) 4 år. Strikk til kanten måler 8 cm. Fell av. Brett kanten dobbel mot vrangen og sy til.

(6) 8 år. Strikk til kanten måler 2 cm. Lag 2 hull med ca 4-5 cm mellomrom midt foran på skjørtet. Fell av 2 m til hvert hull og legg opp 2 nye m over de felte på neste omgang.

Fortsett med 2 r, 2 vr til kanten måler 8 cm. Fell av.

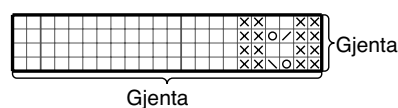
Brett kanten mot vrangen og sy til.

Strikk en l-cord eller lag ei snor med garnmølle og trekk i.

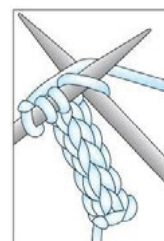
l-cord: Legg opp 4 m på strømpep nr 2,5 og strikk rundt slik:

Skyv m til høyre på p, stram tråden på baksiden og strikk 4 m r, gjenta fra *-* til ønsket lengde. Fell av. (Se tegning.)

DIAGRAM & TEGNING



- R
- Vr
- 1 kast
- 1 m løs av, 1 r, trekk den løse m over 1 r
- 2 m r sammen



Garn brukt i denne oppskriften



MINI STERK

◇◇◇◇
40 % alpakka
40 % merinoull 20 % nylon
Produsert i Peru

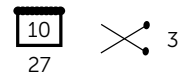
MINI STERK er en tynnere utgave av **Sterk**, som er et av våre mest populære garn. Velg **Mini Sterk** til samme typer plagg som **Sterk**. Flott til finkofter, skole- og barnehageklær, kjoler, skjørt, bukser, alle bruksplagg til store og små, sokker og tilbehør. Mange av fargene i **Mini Sterk** finner du også i **Sterk**. Strikk for eksempel jakke i **Sterk** og skjørt eller bukser i **Mini Sterk**.

TIPS: Med alpakka-merino-miksen får du lunheten fra alpakka-fiberen, merinoullen øker elastisiteten, og nylonforsterkingen gir et garn med god slitestyrke.

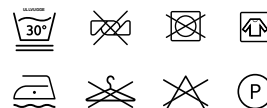
Mini Sterk har samme strikkefasthet som **Alpakka Wool** og **Tynn Alpakka**, og oppskriftene kan brukes om hverandre.

Hver gang du kjøper garn fra Du Store Alpakka, støtter du **Mirasolskolen i Peru**.

NB! Strikkefastheten som er oppgitt på banderolen er kun veiledende. Husk at du alltid skal følge strikkefastheten som er oppgitt i oppskriften.



50 gram = ca 166 meter



- Ullvugge 30 °C
- Vrenges før vask
- Bruk vaskemiddel for ull/silke
- Bruk ikke skyllemiddel
- Tørkes flatt



Dorthe skjørt | DSA 62-26

House of Yarn er Nordens største merkevarerhus,
grossist og produsent av kvalitetsgarn, strikkedesign og
accessoarer til faghandel og kjedebutikker.

houseofyarn.no

HOUSE of YARN



dustorealpakka.no




dalegarn.no



knitathome.no



gjestal.no



houseofyarn.no

CAMILLA PIHL

camillapihlstrikk.no

GULLUNGEN
garn

gullungengarn.no

#ORANSJESKJERF

oransjeskerf.no

FØLG HOUSE OF YARN OG VÅRE BRANDS PÅ SOSIALE MEDIER



[HOUSEOFYARN_NORWAY](https://www.instagram.com/HOUSEOFYARN_NORWAY)



HOUSEOFYARN.NO
DUSTOREALPAKKA
DALEGARN.NO
GJESTALGARN



[HOUSEOFYARN](https://www.pinterest.com/HOUSEOFYARN)

FORHANDLERINFORMASJON

01

02

03

04

05

06

07

08

09

10

11

12

13

14

15

16

17

18

19

20

21

22

23

24

25

26

27

28